



**DIREGO**


**TRACTOPARTES • AUTOPARTES**

**2022**  
**CATÁLOGO**



**TRACTOPARTES Y AUTOPARTES**





**DIREGO**

**TRACTOPARTES • AUTOPARTES**



# ÍNDICE

<b>NOSOTROS</b> .....	6
-----------------------	---

<b>MISIÓN / VISIÓN</b> .....	7
------------------------------	---

## ACCESORIOS

Abrazaderas .....	10
Mofles / Escapes .....	11
Mofles / Escapes / Marchas .....	12
Espejos .....	13
Luces .....	14
Asientos .....	16
Pistolas de impacto .....	17
Cinta relejante .....	18
Loderas .....	18
Zoqueteras / Colgaores .....	20
Calibradores / Cornetas .....	21
Depositos .....	22

## SISTEMA DE FRENO DE AIRE

Valvulería .....	24
Chambers .....	27
Mangueras de servicio .....	28
Cables eléctricos .....	29

## EJES, RUEDA Y PARTES DE TRAILER

Patín .....	31
Ejes .....	32
Tambores .....	34
Birlos .....	35
Mazas y tapas .....	42

## SUSPENSIÓN

Terminales .....	44
Bolsas de aire .....	45
Amortiguadores .....	65
suspensión de aire .....	68
suspensión hule y poliuretano .....	71
Muelles .....	91
Abrazaderas y tuercas .....	137
Tornillo y vigas de carrocería .....	139

## FRENOS

Matracas .....	141
Gavilanes .....	142
Accesorios Zapatas .....	143
Kit de frenos .....	146
Balatas / Frenos de Disco .....	147
Balatas .....	146

## TERMINAL DE RUEDA

Baleros / Serie 6000 .....	150
Retenes .....	152

## SUJECIÓN Y CONTROL DE CARGA

Bandas y Cadenas .....	154
Objetos de sejección .....	155
Control de carga .....	157

## TREN MOTRIZ Y TRANSMISIÓN

Crucetas y yugos .....	159
Soporte cargán .....	160
Embragues .....	161

## MOTOR

Aditivo .....	165
Aceites / Lubricantes .....	166
Bombas de agua .....	169
Bandas .....	170
Medias reparaciones .....	172
sistema de enfriamiento .....	184
Filtros de aire .....	185
Filtros para combustible .....	189
Filtro Hidráulico .....	191
Filtro aceite .....	191
Filtro de Agua .....	193

## SISTEMA HIDRÁULICO

Pistones .....	195
Bombas de volteo / Tomas de fuerza .....	197



# NOSOTROS

*Distribuidora de Refacciones del Golfo (DIREGO), es una empresa especializada en todo tipo de venta de refacciones para Tracto camiones y sus remolques. Pertenece a ZOR Capital Group y se compone de varios socios franquiciatarios distribuidos en varios estados de la república mexicana. Dirego distribuye y representa las marcas de mayor prestigio y calidad en el mundo, tanto de equipo original como del mercado de repuesto. Con el tiempo se ha convertido en la mejor opción en el mercado Mexicano y da un valor agregado a nuestros clientes y socios comerciales. Gracias al servicio proporcionado desde los diferentes puntos de venta de todo el territorio Mexicano.*

*DIREGO cuenta con una amplia experiencia en la venta de TRACTOPARTES cubre todas las necesidades de cualquier tipo de refacción del sector automotriz y del transporte (de defensa a defensa), ya que ofrecemos refacciones para todo tipo de marcas y aplicaciones así como cubrimos todos los sistemas que necesita un camión como: motor, eléctrico, suspensión, transmisión, accesorios, escape, frenos, hidráulico, control de carga, etc.*

*Somos una empresa líder en México por nuestro servicio, variedad en productos, precios, calidad de refacciones y experiencia en el ramo. Tenemos como visión dar solución a nuestros clientes en sus problemas de abastecimiento de refacciones confiables, les damos valor agregado a los negocios de nuestros clientes por los valores que promovemos en nuestra empresa, honestidad, respeto a clientes, proveedores y colaboradores, respeto a los compromisos adquiridos, además de ofrecer los mejores productos a los mejores precios con el mejor servicio.*





## **MISIÓN**

*Ser la primera opción de nuestros clientes para dar solución a sus necesidades en cuanto a refacciones para equipos de transporte pesado, ofreciendo el mas amplio surtido a precios competitivos.*



## **VISIÓN**

*Tiene como visión brindar siempre productos de la más alta calidad además de un servicio rápido y eficaz para así garantizar la seguridad y satisfacción de nuestros clientes.*



# ACCESORIOS





### DESCRIPCIÓN



ACPAC-300	ABRAZADERA CINCHO ESC. TIPO AMERICANA 3"
ACPAC-350	ABRAZADERA CINCHO ESC. TIPO AMERICANA 3 1/2"
ACPAC-400	ABRAZADERA CINCHO ESC. TIPO AMERICANA 4"
ACPAC-450	ABRAZADERA CINCHO ESC. TIPO AMERICANA 4 1/2"
ACPAC-500	ABRAZADERA CINCHO ESC. TIPO AMERICANA 5"
ACPAC-600	ABRAZADERA CINCHO ESC. TIPO AMERICANA 6"



### DESCRIPCIÓN



ACPAT-250	ABRAZADERA ESCALONADA 2 1/2"
ACPAT-300	ABRAZADERA ESCALONADA 3"
ACPAT-350	ABRAZADERA ESCALONADA 3 1/2"
ACPAT-400	ABRAZADERA ESCALONADA 4"
ACPAT-450	ABRAZADERA ESCALONADA 4 1/2"
ACPAT-500	ABRAZADERA ESCALONADA 5"



### DESCRIPCIÓN



ACPAC-400L	ABRAZADERA CINCHO LISA 4"
ACPAC-500L	ABRAZADERA CINCHO LISA 5"



### DESCRIPCIÓN



ACPTSS-250-M	ABRAZADERA MANGUERA ROJA 2 1/2"
ACPTSS-300-M	ABRAZADERA MANGUERA ROJA 3"
ACPTSS-350-M	ABRAZADERA MANGUERA ROJA 3 1/2"
ACPTSS-400-M	ABRAZADERA MANGUERA ROJA 4"
ACPTSS-450-M	ABRAZADERA MANGUERA ROJA 4 1/2"
ACPTSS-500-M	ABRAZADERA MANGUERA NEGRA 5"
ACPTSS-550-M	ABRAZADERA MANGUERA NEGRA 5 1/2"
ACPTSS-600-M	ABRAZADERA MANGUERA NEGRA 6"
ACPTSS-700-M	ABRAZADERA MANGUERA NEGRA 7"



### DESCRIPCIÓN



ACPU-200	ABRAZADERA DE YUGO O GUILLOTINA 2"
ACPU-250	ABRAZADERA U DE 2 1/2"
ACPU-300	ABRAZADERA DE YUGO O GUILLOTINA 3"
ACPU-350	ABRAZADERA DE YUGO O GUILLOTINA 3 1/2"
ACPU-400	ABRAZADERA DE YUGO O GUILLOTINA 4"
ACPU-500	ABRAZADERA DE YUGO O GUILLOTINA 5"
ACPU-600	ABRAZADERA U 6"

## ACCESORIOS



### MALDONADO

### DESCRIPCIÓN



ACP07-KALD	07-KALD	CODO DOBLE CONECTOR P/ KW T-800 AM 07 KALD
ACP11-KALD	11-KALD	CODO DOBLE P/ ENSAMBLE KW T-800 AM 11 KALDE
ACPCO-4090	CO-4090	CODO SECCIONADO ALUMINIZADO DE 4X90
ACPCO-490	CO-490	CODO UNIV. DOBLADO 4"X90 ALUMINIZADO
ACPCO-5045	CO-5045	CODO SECCIONADO ALUMINIZADO DE 5 X 45°
ACPCO-5090	CO-5090	CODO SECCIONADO ALUMINIZADO DE 5 X 90°
ACPCO-590	CO-590	CODO UNIV. 5"X90 ALUMINIZADO SIN EXP



### MALDONADO

### DESCRIPCIÓN



ACPCM-400	CM-400	CONO MANIFUL 4"
ACPCM-500CC	CM-500CC	CONO MANIFUL 5" CON COPLE
ACPCM-300	CM-300	CONO MANIFUL 3"
ACPCM-350	CM-350	CONO MANIFUL 3 1/2"



### MALDONADO

### DESCRIPCIÓN



ACP-1439	AM406S	SILENCIADOR
ACP-1459	AM406CC	SILENCIADOR
ACP-51044CC	AM409CC	SILENCIADOR
ACP-51044CCHD	AM409NAC	SILENCIADOR
ACP-5945CC	AM400CC	SILENCIADOR
ACP-406CC	AM406-CC	SILENCIADOR
ACP-35101536	-	SILENCIADOR
M090823	-	SILENCIADOR



### MALDONADO

### DESCRIPCIÓN



ACPTR-400AL	TR-400	TUBO RECTO 4"
ACPTR-500AL	TR-500	TUBO RECTO 5"
ACPTR-600AL	TR-600	TUBO RECTO DE 6"


**DESCRIPCIÓN**


ACPCD06K06E	Codo medio KW T-800
ACPCDK10E	Codo tipo kw t-800
ACPCDTUALDE	Codo tipo t
ACPCG536DE	Punta cromada CG 5"x36" sin exp
ACPCG536DI	Punta cromada cg 5"x36" con exp
ACPCG548DE	Punta cromada CG 5"x48" sin exp
ACPCG548DI	Punta cromada cg 5"x48" con exp
ACPCO590CE	Codo 5" x 90° con expansión
ACPCP536DE	Punta cromada CP 5"x36" sin exp
ACPCP536DI	Punta cromada CP 5"x36" con exp
ACPCP548DE	Punta cromada CP 5"x48" sin exp
ACPCP548DI	Punta cromada CP 5"x48" con exp


**MARCHAS Y ALTERNADORES**
**DENSO**
**DESCRIPCIÓN**


DN282-0100	Marcha 42PE, 12V, Campana rotatable, 11 di
DN282-0103	Marcha 42PE, 12V, Campana rotatable, 11 di
DN282-0108	Marcha 39PE, 12V, Campana rotatable, 11 di
DN282-0109	Marcha 39PE, 12V, Campana rotatable, 12 di
DN282-0110	Marcha 39PE, 12V, Campana rotatable, 12 di
DN282-0114	Marcha 39PE, 12V, &#160; 11 dientes.
DN428000-1881	Marcha Denso R4, 12V, 11 dientes.
DN428000-5120	Marcha Denso PA90, 12V, 11 dientes.
DN428000-8470	Marcha Denso R4, 12V, 11 dientes.
DNAS228000-3811	Marcha Denso, 12V, 10 dientes.
DN212-0101	Alternador 24PE, 12V, 170 A, montaje J18
DN212-0110	Alternador 24PE, 12V, 170 A, montaje alm

## ACCESORIOS

**ACP-EA54**

*Referencia cruzada*

12312-5



Espejo rectangular cóncavo

**ACP-EC6**

*Referencia cruzada*

12053



Espejo cóncavo  
de 6"

**ACP-ECL48**

*Referencia cruzada*

28763



Espejo cóncavo lateral  
para puerta

**ACP-EC8**

*Referencia cruzada*

12183




Espejo cóncavo  
de 8"

**ACP-EL616**

*Referencia cruzada*

16023



Espejo lateral

**ACP-EL714**

*Referencia cruzada*

Espejo lateral para camión  
urbano

**ACP-EL618**

*Referencia cruzada*



Espejo lateral con reflejante

**ACP-ECT**

*Referencia cruzada*

28443



Tripié para espejo cóncavo


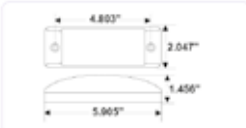
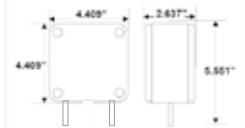
# LUCES



## PLAFÓN FOCO


<p>PLAFÓN FOCO</p> <p>●</p>	<p>TRAKTOLAMP</p> <p>2228</p> <p>TRUCK LITE</p> <p>TK5016K</p>	<p>PLAFÓN FOCO</p> <p>● ● ○</p>	<p>TRAKTOLAMP</p> <p>2122</p> <p>TRUCK LITE</p> <p>N/A</p>	<p>PLAFÓN FOCO</p> <p>4.025"</p>	<p>TRAKTOLAMP</p> <p>2222</p> <p>TRUCK LITE</p> <p>TK1211D TK1211AD</p>
<p>PLAFÓN FOCO</p> <p>● ● ○</p>	<p>TRAKTOLAMP</p> <p>2240</p> <p>2240-1</p> <p>TRUCK LITE</p> <p>TK1050 TK10202R</p>	<p>PLAFÓN FOCO</p> <p>● ● ○</p>	<p>TRAKTOLAMP</p> <p>2250-1</p> <p>TRUCK LITE</p> <p>TK4050 TK40282R</p>	<p>PLAFÓN FOCO</p> <p>● ● ○</p>	<p>TRAKTOLAMP</p> <p>2250-2</p> <p>TRUCK LITE</p> <p>TK6050 TK60283R</p>
<p>PLAFÓN FOCO</p> <p>● ● ○</p>	<p>TRAKTOLAMP</p> <p>2250-4</p> <p>TRUCK LITE</p> <p>N/A</p>	<p>PLAFÓN FOCO</p> <p>● ● ○</p>	<p>TRAKTOLAMP</p> <p>2260</p> <p>TRUCK LITE</p> <p>N/A</p>	<p>PLAFÓN FOCO</p> <p>● ● ○</p>	<p>TRAKTOLAMP</p> <p>2267</p> <p>TRUCK LITE</p> <p>N/A</p>
<p>PLAFÓN FOCO</p> <p>● ● ○ ● ●</p>	<p>TRAKTOLAMP</p> <p>2270</p> <p>TRUCK LITE</p> <p>TK1520D TK1520AD</p>	<p>PLAFÓN FOCO</p> <p>● ● ○</p>	<p>TRAKTOLAMP</p> <p>2306</p> <p>TRUCK LITE</p> <p>N/A</p>	<p>PLAFÓN FOCO</p> <p>● ● ○</p>	<p>TRAKTOLAMP</p> <p>2308</p> <p>TRUCK LITE</p> <p>TK19200R1 TK19200Y1</p>

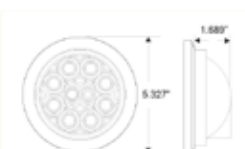
## ACCESORIOS

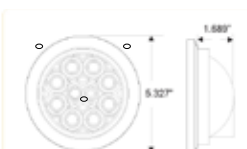
PLAFÓN FOCO 	TRAKTOLAMP <b>2365</b> TRUCK LITE <b>TK4550</b> <b>TK45202R</b>	PLAFÓN FOCO 	TRAKTOLAMP <b>2319</b> TRUCK LITE <b>TK21200R</b> <b>TK21200Y</b>	PLAFÓN FOCO 	TRAKTOLAMP <b>2322</b> TRUCK LITE <b>TK4842</b>
--------------------------------------------------------------------------------------------------	-----------------------------------------------------------------------------	--------------------------------------------------------------------------------------------------	-------------------------------------------------------------------------------	----------------------------------------------------------------------------------------------------	----------------------------------------------------------

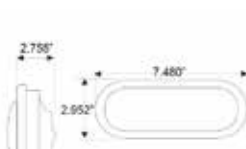
PLAFÓN FOCO 	TRAKTOLAMP <b>2324</b> TRUCK LITE <b>N/A</b>	PLAFÓN FOCO 	TRAKTOLAMP <b>2357</b> TRUCK LITE <b>N/A</b>	PLAFÓN FOCO 	TRAKTOLAMP <b>2422</b> TRUCK LITE <b>N/A</b>
--------------------------------------------------------------------------------------------------	-------------------------------------------------------	--------------------------------------------------------------------------------------------------	-------------------------------------------------------	----------------------------------------------------------------------------------------------------	-------------------------------------------------------


## LUCES - LED

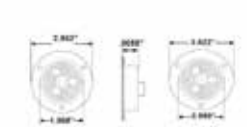
PLAFÓN FOCO 	TRAKTOLAMP <b>2447N</b> TRUCK LITE <b>N/A</b>
----------------------------------------------------------------------------------------------------	--------------------------------------------------------

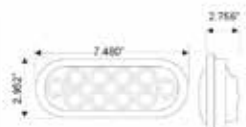
LED 	TRAKTOLAMP <b>8000</b> TRUCK LITE <b>N/A</b> <b>ACP</b> HEAVY DUTY PARTS <b>ACP104212</b>
----------------------------------------------------------------------------------------------	-------------------------------------------------------------------------------------------------------------

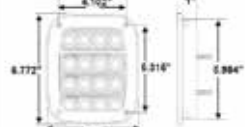
LED 	TRAKTOLAMP <b>8002</b> TRUCK LITE <b>N/A</b> <b>ACP</b> HEAVY DUTY PARTS <b>ACP104612</b>
--------------------------------------------------------------------------------------------	-------------------------------------------------------------------------------------------------------------

LED 	TRAKTOLAMP <b>8009</b> TRUCK LITE <b>TK6050</b> <b>TK6050A</b> <b>ACP</b> HEAVY DUTY PARTS <b>N/A</b>
--------------------------------------------------------------------------------------------	----------------------------------------------------------------------------------------------------------------------------

LED 	TRAKTOLAMP <b>8014</b> <b>8016</b> TRUCK LITE <b>N/A</b> <b>N/A</b> <b>ACP</b> HEAVY DUTY PARTS <b>ACP102009</b> <b>N/A</b>
----------------------------------------------------------------------------------------------	--------------------------------------------------------------------------------------------------------------------------------------------------------

LED 	TRAKTOLAMP <b>8022</b> <b>8023</b> TRUCK LITE <b>TK30250R</b> <b>TK30250Y</b> <b>ACP</b> HEAVY DUTY PARTS <b>N/A</b>
--------------------------------------------------------------------------------------------	----------------------------------------------------------------------------------------------------------------------------------------------


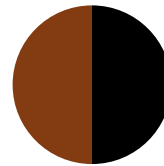
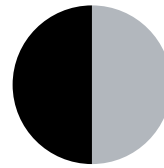

LED 	TRAKTOLAMP <b>8045N</b> LOMBRA <b>N/A</b> <b>ACP</b> HEAVY DUTY PARTS <b>ACP106610</b>
--------------------------------------------------------------------------------------------	----------------------------------------------------------------------------------------------------------

LED 	TRAKTOLAMP <b>8050PRF</b> TRUCK LITE <b>TK5061</b> <b>ACP</b> HEAVY DUTY PARTS <b>ACP107618RM</b>
----------------------------------------------------------------------------------------------	---------------------------------------------------------------------------------------------------------------------

# NATIONAL SEATING™



**COLORES DISPONIBLES**



CLAVE	DESCRIPCIÓN
CV51102-391	ASIENTO 15" DESCANSA BRAZOS / GRIS
CV51102-396	ASIENTO 15" DESCANSA BRAZOS / NEGRO C/GRIS
CV51102-397	ASIENTO 15"DESCANSA BRAZOS / NEGRO C/CAFE
CV50764-361	ASIENTO SUSP. AIRE 95 STD CAPITÁN / GRIS
CV50764-365	ASIENTO SUSP. AIRE 95 STD CAPITÁN / NEGRO



## ACCESORIOS

### CLAVE

CP7782-6

### DESCRIPCIÓN

PISTOLA DE IMPACTO DE 1" CAÑÓN LARGO



### CLAVE

CP797-6

### DESCRIPCIÓN

PISTOLA DE IMPACTO DE 1"



### CLAVE

CP7763

### DESCRIPCIÓN

PISTOLA DE IMPACTO DE 3/4"



**CINTA BARRICADA METÁLICA**



**Reflexite®**  
V92

**ACP**  
HEAVY DUTY PARTS  
ACP-CBV92

**CINTA BARRICADA**



**3M**  
38 131R

**ACP**  
HEAVY DUTY PARTS  
ACP-CB131R

**Reflexite®**  
V-59

**LODERAS**

**ACP**

**DESCRIPCIÓN**



LODERA ACP  
PLÁSTICO RIGIDO

**DUROTHANE**

**DESCRIPCIÓN**



LODERA DUROTHANE  
PLÁSTICO RIGIDO

**RO  
BLANCA/ROJA/NEGRA**

**DESCRIPCIÓN**



LODERA  
DISEÑO  
PERSONALIZADO

**MCRD1011506**

**DESCRIPCIÓN**



LODERA  
METAL & COLORS  
24" X 30"

**MCKE101114**

**DESCRIPCIÓN**



LODERA  
KENWORTH TRUCKS

24" X 30"

- MCKE101114
- MCKE101214
- MCKE101314
- MCKE101414

**MCKE101120**

**DESCRIPCIÓN**



LODERA  
KENWORTH

24" X 30"

- MCKE101120
- MCKE101220
- MCKE101320
- MCKE101420

<b>MCKE101103</b>	<b>DESCRIPCIÓN</b>	<b>MCIN101125</b>	<b>DESCRIPCIÓN</b>
	<p><b>LODERA KENWORTH</b></p> <p>24" X 30"</p> <ul style="list-style-type: none"> <li>● MCKE101103</li> <li>○ MCKE101203</li> <li>● MCKE101303</li> <li>● MCKE101403</li> </ul>		<p><b>LODERA INTERNATIONAL</b></p> <p>24" X 30"</p> <ul style="list-style-type: none"> <li>● MCIN101125</li> <li>○ MCIN101225</li> <li>● MCIN101325</li> <li>● MCIN101425</li> </ul>
<b>MCIN113125</b>	<b>DESCRIPCIÓN</b>	<b>MCVO101100</b>	<b>DESCRIPCIÓN</b>
	<p><b>LODERA INTERNATIONAL</b></p> <p>24" X 17" X 27"</p> <ul style="list-style-type: none"> <li>● MCIN113125</li> <li>○ MCKE103225</li> <li>● MCKE103325</li> <li>● MCKE103425</li> </ul>		<p><b>LODERA VOLVO</b></p> <p>24" x 30"</p> <ul style="list-style-type: none"> <li>● MCVO101100</li> <li>○ MCVO101200</li> <li>● MCVO101300</li> <li>● MCVO101400</li> </ul>
<b>MCFR101102</b>	<b>DESCRIPCIÓN</b>	<b>MCFR101100</b>	<b>DESCRIPCIÓN</b>
	<p><b>LODERA FREIGHTLINER</b></p> <p>24" x 30"</p> <ul style="list-style-type: none"> <li>● MCFR101102</li> <li>○ MCFR101202</li> <li>● MCFR101302</li> <li>● MCFR101402</li> </ul>		<p><b>LODERA FREIGHTLINER</b></p> <p>24" x 30"</p> <ul style="list-style-type: none"> <li>● MCFR101100</li> <li>○ MCFR101200</li> <li>● MCFR101300</li> <li>● MCFR101400</li> </ul>
<b>MCMC101129</b>	<b>DESCRIPCIÓN</b>	<b>MCMC101131</b>	<b>DESCRIPCIÓN</b>
	<p><b>LODERA METAL &amp; COLORS</b></p> <p>24" x 30"</p> <ul style="list-style-type: none"> <li>● MCMC101129</li> <li>○ MCMC101229</li> <li>● MCMC101329</li> <li>● MCMC101429</li> </ul>		<p><b>LODERA METAL &amp; COLORS</b></p> <p>24" x 30"</p> <ul style="list-style-type: none"> <li>● MCMC101131</li> <li>○ MCMC101231</li> <li>● MCMC101331</li> <li>● MCMC101431</li> </ul>

NO. PARTE	DESCRIPCIÓN
031-01070	ZOQUETERA ESTÁNDAR DE ACERO INOXIDABLE
QF615KIT	ZOQUETERA ESTÁNDAR DE POLIETILENO



NO. PARTE	DESCRIPCIÓN
ACPMT11101041	COLGADOR ANGULAR BAZUCA CROMADA
ACPMT11101069	



NO. PARTE	DESCRIPCIÓN
ACPMT11101029	COLGADOR ANGULAR BAZUCA NEGRA
ACPMT11101070	



NO. PARTE	DESCRIPCIÓN
ACPLSC1248	COLGADOR RECTO BAZUCA NEGRA




NO. PARTE	DESCRIPCIÓN
ACPLSC0697	COLGADOR RECTO BAZUCA CROMADA



**ACPWC9575**

TOPE DE LLANTA



## ACCESORIOS

### NO. PARTE

ACP-097



CALIBRADOR DE AIRE  
CON CABEZA DOBLE

### NO. PARTE

ACP-165C



CALIBRADOR DE PRESIÓN DE AIRE  
CON CABEZA DOBLE

### NO. PARTE

ACP1045



CORNETA DE AIRE  
28-1/4"

### NO. PARTE

ACP1600



CORNETA DE AIRE  
DOBLE  
9" 11-1/2"

### NO. PARTE

ACP193512



CORNETA DE AIRE  
27-1/2"

## FENDERS

	DESCRIPCIÓN
-------------------------------------------------------------------------------------	-------------



ACPF2-127  
ACPF3-139

Fender Delantero 2 Ejes 127" largo  
Fender Delantero 3 Ejes 139" largo



ACPF2-100  
ACPF3-156

Fender Trasero 2 Ejes 100" largo  
Fender Trasero 3 Ejes 156" largo



<b>DORMAN</b>	<b>ACP</b> HEAVY DUTY PARTS	<b>DESCRIPCIÓN</b>
D0603-5100	ACPDE5100	Depósito de refrigerante del motor
D0603-5101	ACPDE5101	Deposito anticongelante p/international
D0603-5102	ACPDE5102	Depósito líquido parabrisas serv.pesado
D0603-5103	ACPDE5103	Deposito anticongelante p/international
D0603-5104	ACPDE5104	Deposito anticongelante p/international
D0603-5105	ACPDE5105	Depósito de RefrigeranteInternational
D0603-5106	ACPDE5106	Deposito de Liquido Hidráulico
D0603-5107	ACPDE5107	Deposito anticongelante p/international
D0603-5110	ACPDE5110	Deposito anticongelante para
D0603-5120	ACPDE5120	Depósito de anticongelante presurizado
D0603-5131	ACPDE5131	Depósito de anticongelante inter 07-03
D0603-5142	ACPDE5142	Deposito de refrigerante para internati
D0603-5201	ACPDE5201	Deposito anticongelante p/ freightliner
D0603-5202	ACPDE5202	Deposito anticongelante p/freightliner
D0603-5203	ACPDE5203	Deposito anticongelante p/freightlines
D0603-5204	ACPDE5204	Depósito lavador de parabrisas cascadia
D0603-5206	ACPDE5206	Deposito de Hidraulico freightliner
D0603-5207	ACPDE5207	Deposito anticongelante p/freightlainer
D0603-5209	ACPDE5209	Depósito de anticongelante fright 07-05
D0603-5211	ACPDE5211	Depósito de RefrigeranteSterling Truck
D0603-5214	ACPDE5214	Depósito de líquido de parabrisas
D0603-5219	ACPDE5219	Depósito de RefrigeranteFreightliner
D0603-5247	ACPDE5247	Depósito de anticongelante presurizado
D0603-5401	ACPDE5401	Depósito lavador de parabrisas kw 19-95
D0603-5402	ACPDE5402	Tanque del limpiaparabrisas kw 16-13
D0603-5403	ACPDE5403	Deposito anticongelante p/kw 2018-08
D0603-5404	ACPDE5404	Deposito anticongelante para peterbillt
D0603-5502	ACPDE5502	Depósito de Refrigerante de MotorMack
D0603-5504	ACPDE5504	Depósito de RefrigeranteVolvo
D0603-5505	ACPDE5505	Depósito de Refrigerante de MotorMack,
D0603-5506	ACPDE5506	Depósito de líquido lavador del
D0603-5507	ACPDE5507	Depósito de RefrigeranteVolvo
D0603-5510	ACPDE5510	Deposito anticongelante p/volvo wg / wi
D0603-5601	ACPDE5601	Depósito de RefrigeranteChevrolet
D0603-5603	ACPDE5603	Depósito anticongelante chevrolet-gmc
D0603-5604	ACPDE5604	Depósito anticongelante chevrolet-gmc
D0603-629	ACPDE629	Depósito de refrigerante presurizado
D0603-640	ACPDE640	Depósito de refrigerante presurizado

# SISTEMA DE FRENO DE AIRE





### VÁLVULAS DE RETENCIÓN/CHECK/PROTECCIÓN

ACP3516MB		Válvula de retención 1/2 Larga
ACP65706	65706	Válvula protectora tractor TP-3DC
ACP800372	800372	Válvula Check Sc 2x1 1/2 NPT
ACP800376	800376	Válvula Check
ACP90554107		Válvula protectora de presión
ACP286500N	286500N	Válvula de protección de presión
ACP286500N	BX-286500N	Freno de aire, válvula de protección de presión
ACP229505	229505X	Válvula limitadora Escape rápido LQ-2
ACP277147	277147RX	Válvula de presión PR-2
ACP278614	278614N	Válvula doble check DC-4
ACP27900	279000 / OR279000	Válvula de protección TP-3
ACP280809	280809N	Válvula doble check DC-4
ACP281923	281923X / OR281923	Válvula de drenado automático DV-2
ACP284142	284142	Válvula de seguridad St-3 1/4 NPT
ACP288323	288323	Válvula para protección de presión
ACP289714	289714 / OR289714	Válvula escape rápido Doble QR-1C 3/8"



### VÁLVULAS DE RETENCIÓN/CHECK/PROTECCIÓN

ACPKN23000	KN23000	Válvula Check de 1/2
ACPKN31000	90555396 KN31000	Válvula de protección ACP
ACPKN34110	KN34110	Válvula de protección p/tractor



### VÁLVULAS DE RETENCIÓN/CHECK/PROTECCIÓN

ACP102000	102000	Válvula retención 1/2" = ACPKN23000
-----------	--------	-------------------------------------



### VÁLVULAS DE RELEVO

ACP102626	102626X / OR102626	13B2 Válvula Relevo R-12
ACP103009	103009X / OR102626	Válvula Relevo R-12 Entrada horizontal
ACP103010	103010X / OR103010	Válvula de relevo R-14H
ACP229844	229844X	Válvula rápida 1/2 a 1/4 QR-1
ACP229859	229859X / OR229859	Válvula descarga rápida 3/8 a 3/8
ACP229860	229860X / OR229860	Válvula rápida 1/2 a 3/8 QR-1
ACP229813	229813X	Válvula rápida 3/8 a 1/4 QR-1
ACP276635	276635	Válvula de control TW-4
ACP281024	281024X	Válvula rápida 1/4 a 1/4 QR-1
ACP28634	286364X	Válvula SR-1
ACP281865	281865X / OR281865	Válvula de Emergencia Re-6
ACP65145	65145 / OR65145	Válvula relevo BP-R1
ACP65437	65437	Válvula freno de resorte SR-5
ACPA4740		Válvula de aire del filtro regulador
ACP800333	800333	Válvula QR-L Quick
ACP103028	103028 / OR103028	Válvula Relay R-14
ACP800483	800483	Válvula de relevo R-12
ACP802743	802743	Válvula de descarga rápida 3/8 x 3/8
ACPA4740		Filtro regulador
ACP228750	228750	Switch de presión de 1/4 LP-3 Low







### VÁLVULAS DE RELEVO

ACP229859	KN32005	Válvula descarga rápida 3/8 a 3/8
ACP28634	HAKN28030	Válvula SR-1
ACP65145	65145X / 65145RX	Válvula relevo BP-R1
ACP28500	KN28500	Válvula Relay RG-2
ACP30400	KN30400	Válvula Relay de Emergencia
ACP427	KN20001	Válvula palanqueta TW1
ACPKN26020	KN26020	Válvula multifunción RT4 Remolque
ACP90554615	HA90554615	Válvula piloto ACP
ACPKN28600	KN28600	Válvula función completa FF-2 Puerto de 3/4
ACPKN28601	KN28601	Válvula función completa FF-2 Puerto de 1/2
ACP90054088	90054088	Válvula manual 2 vías



### VÁLVULAS DE RELEVO

ACP110200	110200	Válvula Emergencia de relevo
ACP110415	110415	Válvula Relevo 4 salidas
ACP110170	110170	Válvula de control 3/8
ACP110700	110700	Válvula de control
ACP140270	140270	Válvula reguladora para bolsas
ACP427	21600	Válvula palanqueta TW1



### VÁLVULAS DE ESTACIONAMIENTO

ACPA3546		Válvula para dual tipo Fuller
ACP800516	800516	Válvula control MV-3
ACP103081N	103081N / OR103081	Válvula de freno R-7
ACP276567R	276567	Válvula de control Roja
ACP800034	800034	Válvula control PP/DC
ACP800259	800259	Válvula de control MV-3
ACP801315X	801315X	Válvula de control PP-DC
ACP276567	276567X / OR270567	Válvula control amarilla PP1
ACP276567N	276567N	Válvula control negra PP1
ACP276567Y		Válvula de control amarilla
ACP65690	BX-65690	Válvula PP-DC c/conexiones s/base
ACP73507		Dual de aire
ACP800036	800036	Módulo de control MV3
ACP65523	BX-800257	Módulo de control MV3



## SISTEMA FRENO DE AIRE



### VÁLVULAS DE ESTACIONAMIENTO

ACPKN20033	KN20033	Válvula Push Pull
ACP20031	KN20031	Válvula T/Push-Pull 2 puertos 1/4 Npt
ACP20021	KN20021	Válvula T/Push-Pull 4 puertos de 1/8 Npt
ACP276567	KN20021	Válvula control amarilla PP1



### VÁLVULAS DE ESTACIONAMIENTO

ACPA1000	A1000	Válvula A1000 ACP
ACP287600	287600	Válvula de control PP-1



### VÁLVULAS DE CONTROL DE PIE

ACP101818	101818	Válvula de pie E-7 3/8 1/4 Básica 3/8 1/4
ACP286171	286171X / OR286171	Válvula de pie básica E-6
ACP288383	288383	Válvula de freno doble E-7 Básica 1/4 1/4
ACP800629	800629	Válvula de pie E-8



### VÁLVULAS DE CONTROL DE PIE

ACP101818	HA101818X	Válvula de pie E-7 3/8 1/4 Básica 3/8 1/4
-----------	-----------	-------------------------------------------



### VÁLVULAS NIVELADORAS

ACP1360501		Válvula niveladora ponchadora
ACP90054007	90054007	Válvula niveladora Neway
ACP20QE3126P2		Válvula de altura tipo Hadley H00450
ACP90555375	HA90555375	Válvula niveladora



### VÁLVULAS NIVELADORAS

ACP4640070010	4640070010	Válvula niveladora tipo Wabco
ACP110500	110500	Válvula de aire de control



### GOBERNADORES DE AIRE

ACP90309	BX-190309N50 K125295	Válvula reguladora de presión DR3500
ACP275491	275491	Gobernador de aire



### GOBERNADORES DE AIRE

ACP47178104	HA47178104	Caja negra con gobernador
ACP275491	KN18530	Gobernador de aire
ACP47178104	HA47178104	Caja negra con gobernador

#### ACP102802

#### DESCRIPCIÓN



Repuesto para válvula 102626 R-12

REFERENCIA CRUZADA

102626 BX-102802N

#### ACP289335

#### DESCRIPCIÓN



Repuesto mayor válvula de pie E-6

REFERENCIA CRUZADA

289335

## SISTEMA FRENO DE AIRE



ACP HEAVY DUTY PARTS	Bendix	Haldex	
ACP10550S	-	HASC30P40	CÁMARA SENCILLA T-30
ACP336001	BX-229817	HACS20	CÁMARA TIPO 20 SENCILLA ( RL3519JA14 )
ACPS16	BX-229816	HASC16	CÁMARA SENCILLA T-16
ACP-CS24	BX-970024S	HASC24	CÁMARA SENCILLA TIPO 24 ( RL3519AA12)



ACP HEAVY DUTY PARTS	Bendix	Haldex	
ACP2430DAB	-	-	CÁMARA 24X30
ACP3030DAB	BX800958	HAGC3030P40	CÁMARA DOBLE T-30 NEGRA REFORZADA
ACP3030DABS	-	HAGC3030P40	CÁMARA DOBLE SELLADA NEGRA 3030
ACP3636DAB	-	HAGC3636	BOSTER DOBLE 36"
ACP2424DAB	-	HAGC2424LP40	BOSTER DOBLE 24-24



ACP HEAVY DUTY PARTS	DESCRIPCIÓN
ACP234099	Diafragma T-20
ACP234100	Diafragma T-24
ACP234101	Diafragma T-30 p/cámara boble
ACP234189	Diafragma T-16 p/cámara 16

**PHILLIPS**
**DESCRIPCIÓN**


PH11-340	MANGUERAS AZUL Y ROJA DE 15" C/CONDUCTOR DE 40"
PH17-148	JGO. DE RESORTE DE 20" P/ MANGUERAS O CABLES
PH17-150	SEPARADOR PARA MANGUERA
PH17-153	SEPARADOR PARA MANGUERAS DE 3 HOYOS
PH17-156	SOPORTE PARA MANGUERA
PH17-145	RESORTE PARA BARRA

**PHILLIPS**
**ACP PREMIUM**
**ACP**
**DESCRIPCIÓN**

PH11-312	ACP-P312	ACP-312	MANGUERA PARA MANITAS AZUL Y ROJA
PH11-315	ACP-P315	ACP-315	MANGUERA MANITAS AZUL Y ROJA LARGA
PH17-0240	-	ACP-LC850	RESORTE PARA BARRA

**PHILLIPS**
**DESCRIPCIÓN**


PH12-236	MANITA PLANA C/VALV. ENTRADA
PH80-0165	HULE PARA MANITA

**PHILLIPS**
**PHILLIPS CHINO**
**ACP PREMIUM**
**DESCRIPCIÓN**

PH12-006D	PH12-006CN	ACP-A	MANITA UNIVERSAL AZUL
PH12-008D	PH12-008CN	ACP-R	MANITA UNIVERSAL ROJA
PH12-136	PH12-136CN	ACP136	MANITA AZUL PHILLIPS C/ BASE PLANA
PH12-138	PH12-138CN	ACP138	MANITA ROJA PHILLIPS C/ BASE PLANA
PH12-238	PH12-138CN	ACP138	MANITA
PH12-306	PH12-306CN	ACP306	MANITA PHILLIPS AZUL C/VALVULA
PH12-308	PH12-308CN	ACP308	MANITA PHILLIPS ROJA C/VALVULA

**PHILLIPS**
**DESCRIPCIÓN**


PH15-769	BASE CONECTOR PARA HEMBRA
PH16-775	CAJA DE NARIZ DE UNA CAVIDAD

**PHILLIPS**
**PHILLIPS CHINO**
**ACP**
**DESCRIPCIÓN**

PH15-730	PH15-730CN	ACP-730M	CONECTOR MACHO (37 BE23784)
PH15-763	PH15-763CN	-	CONECTOR HEMBRA CON TERMICOS
PH12-806	-	ACP709	NIPLE BASTIDOR

**PHILLIPS**
**PHILLIPS CHINO**
**ACP PREMIUM**
**ACP**
**DESCRIPCIÓN**

PH15-720	PH15-720CN	ACP-P720H	ACP-720H	CONECTOR HEMBRA (37 BE23703)
----------	------------	-----------	----------	------------------------------



PHILLIPS	ACP PREMIUM	ACP	DESCRIPCIÓN
PH15-200	-	-	PROBADOR DE CIRCUITO RECEPTACULOS DE 7 VIAS
PH15-208	-	-	PROBADOR DE CIRCUITOS DE ENCHUFE DE 7 VIAS
PH24-4321	ACP-P244321	ACP244321	CABLE DE 7 LÍNEAS NEGRO P/REMOLQUE 12 PIES = 24-4321 CON CONECTOR METÁLICO
PH24-4621	ACP-P244621	ACP244621	CABLE DE 7 LÍNEAS NEGRO 12 PIES = PH24-4621 CON CONECTOR METÁLICO
PH30-4621	-	ACP4625-15	CABLE DE 7 LÍNEAS NEGRO 12 PIES = PH24-4621 CON CONECTOR METÁLICO
PH99-1475-17	-	-	ARNES PARA TANQUE DE 40 PIES PHILLIPS
PH-DL10-001C	-	-	ARNES PHILLIPS DL10-001C
PH-TK40-001C	-	-	ARNES PHILLIPS TK40-001C
PH-TK43-001C	-	-	ARNES PHILLIPS
PH-001C	-	-	ARNES PARA ABS DE PODER



**DIREGO**

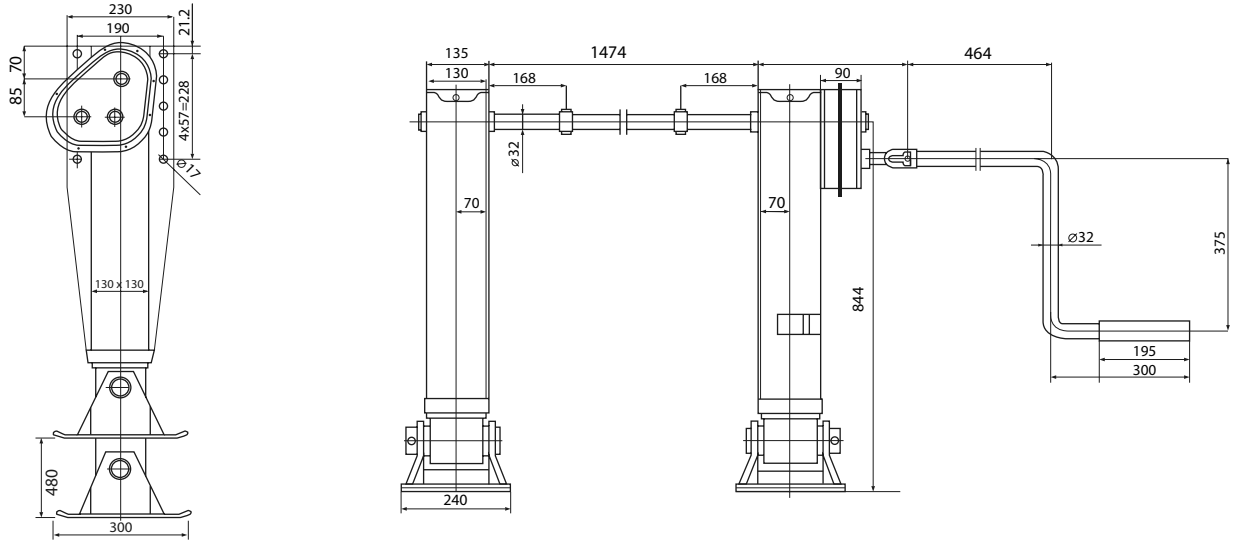
TRACTOPARTES • AUTOPARTES

# EJE, RUEDA Y PARTES DE TRAILER

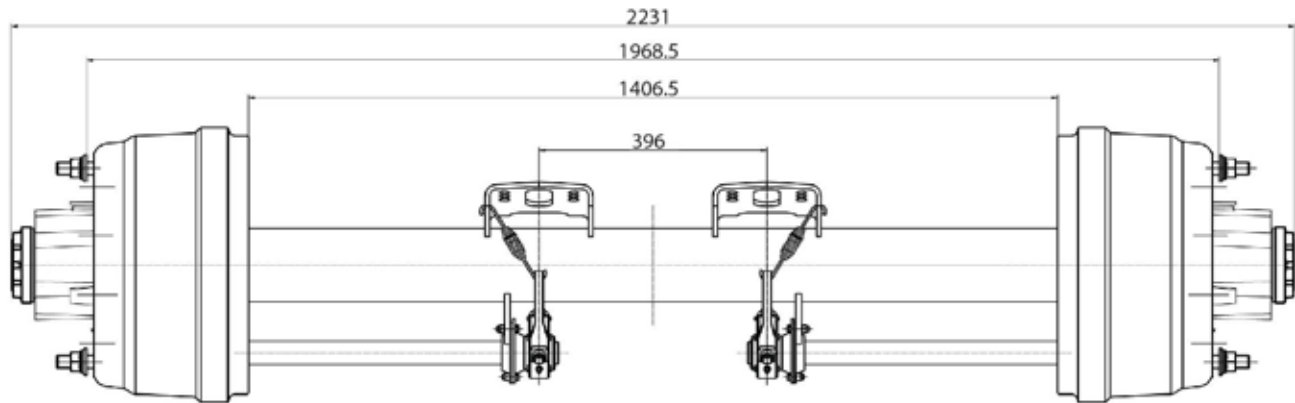


**CATÁLOGO 2022**

### FICHA TÉCNICA ACP



ACP HEAVY DUTY PARTS	JOAT	SAF Holland	DESCRIPCIÓN
ACPH228	JOA300	HLLG-ATLAS65	JUEGO DE PATÍN PARA 28 TONELADAS
	JOA400	HLLGS3A115	JUEGO DE PATÍN PARA 50 TONELADAS
	JOA401		JUEGO DE PATÍN INTERIOR PARA 50 TONELADAS
	JOA450		JUEGO DE PATÍN PARA 90 TONELADAS



**ACPCM1302BC**

**CORTO**

**ACPCM1302BL**

**LARGO**

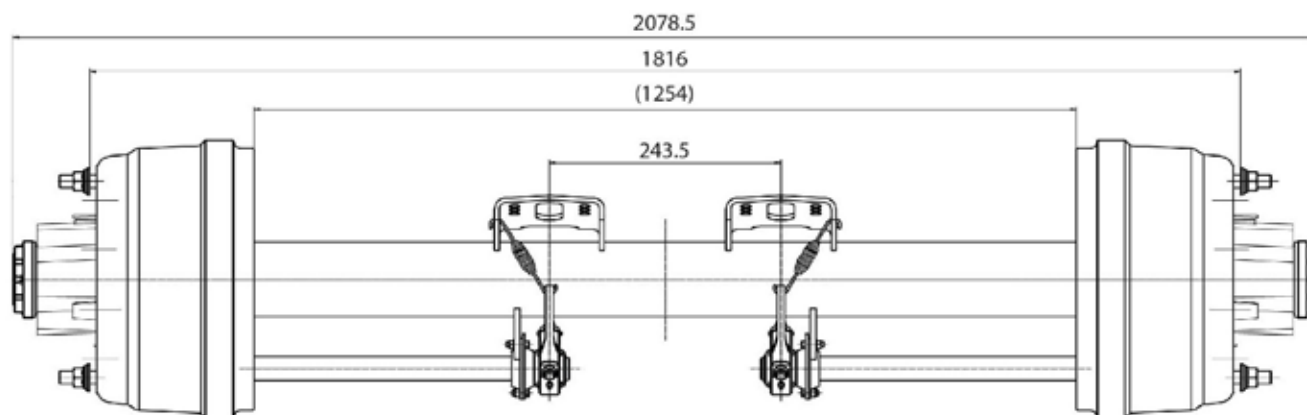
Rear Axle 77.5" / Eje 77.50 x 30,000 Lbs. Unimont c/sensores para ABS

**ACP1302WL**

Axle Beam 77.5" / Centro de eje para remolque de 77.5

<b>CAPACIDAD</b>	30,000 Libs.
<b>LONGITUD</b>	2231
<b>DIÁMETRO DE EJE</b>	∅ 127 x 19
<b>MATRACA AUTOAJUSTABLE</b>	ACP65174
<b>BIRLO</b>	10-M22 x 1.5 ISO
<b>BALERO</b>	HM518445 / 10
<b>RETEN</b>	373-0123
<b>TAPA</b>	ACP64195





**ACPCM1302WL-71.5**

Rear Axle 71.5" / Eje 71.50 x 30,000 Lbs. Unimont c/sensores para ABS

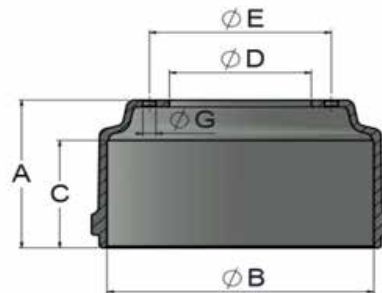
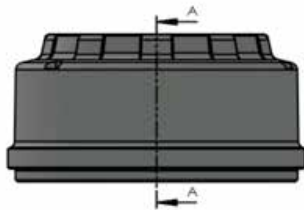
**ACPM1302WL-71.5**

Rear Axle 71.5" / Centro de eje para remolque de 71.5

<b>CAPACIDAD</b>	30,000 Libs.
<b>LONGITUD</b>	2078.5
<b>DIÁMETRO DE EJE</b>	∅ 127 x 19
<b>MATRACA AUTOAJUSTABLE</b>	ACP65174
<b>BIRLO</b>	10-M22 x 1.5 ISO
<b>BALERO</b>	HM518445 / 10
<b>RETEN</b>	373-0123
<b>TAPA</b>	ACP64195

Número de parte	Conversión	Altura Total	PISTA DE FRENADO		PILOTO Diámetro	BARRENO		
			Diámetro	Profundidad		Círculo	Cantidad	Diámetro
ACP1701	TA7109	10.562	16.5	7.85	9	11.25	10	13/16
ACP1701-B	TA7109-B1	10.562	16.5	7.85	9	11.25	10	1
ACP1703	TA7109-E	10.562	16.5	7.85	8.531	11.25	10	1
ACP1704	TA7133	10.6	16.5	8	8.778	11.25	10	13/16
ACP1706	TA7158	10.75	16.5	7.75	9.437	11.25	10	13/16
ACP1707	TA7180	10.59	16.5	7.7	8.778	11.25	10	15/16
ACP1708	TA7119	10.31	16.5	7.56	8.531	11.25	10	27/32
ACP1709	TA7119-E	10.31	16.5	7.56	9	11.25	10	27/32
ACP1710	TA7128	10.5	15	7.625	8.778	11.25	10	1
ACP1713	TA7182	11.22	15	10	8.778	11.25	10	1
ACP7132	TA7132	10.6	16.5	8	8.778	11.25	10	1

UNIDAD DE MEDIDAS: PULGADAS




### BIRLO DE FLECHA

- > ACPBI12BIF123
- > ACPBI12BIF583
- > ACPBI12BIF5835
- > ACPBIBF10300



### BIRLO PARA REMOLQUE 3/4 X 3-5/8 (2 ROSCAS)

- > ACPBI 2011R
- > ACPBI 2012L



### BIRLO PARA RIN ALUM. 3/4 X 4-5/8 (2 ROSCAS)

- > 36 5039



### BIRLO PARA REMOLQUE 3/4 X 4 (2 ROSCAS)

- > ACPBI 5041R
- > ACPBI 5042L
- > HS-5041R
- > HS-5042L
- >
- >





**BIRLO PARA TRACTOR**  
3/4 X 2-3/4 CABEZA

- > **ACPBI 5043R**
- > **ACPBI 5044L**
- > **HS-5043R**
- > **HS-5044L**



**BIRLO PARA REMOLQUE**  
3/4 X 4-5/8 (2 ROSCAS)

- > **ACPBI 5045R**
- > **ACPBI 5046L**
- > **HS-5045R**
- > **HS-5046L**



**BIRLO MOLOTEADO**  
G 1.006 X L 3/4 X G 3-1/8 CABEZA

- > **ACPBI 5101R**
- > **HS-5101R**



**BIRLO PARA TRACTOR**  
3/4 X 3-3/16 CABEZA

- > **ACPBI 5139AER**
- > **ACPBI 5140AEL**
- > **HS-5139AER**
- > **HS-5140AEL**

**BIRLO PARA TRACTOR**  
 3/4 X 3-3/16 CABEZA

- > **ACPBI 5139AR**
- > **ACPBI 5140AL**
- > **HS-5139AR**
- > **HS-5140AL**



**BIRLO PARA TRACTOR**  
 3/4 X 2-7/8 CABEZA

- > **ACPBI 5139R**
- > **ACPBI 5040L**
- > **HS-5139R**
- > **HS-5040L**



**BIRLO PARA TRACTO**  
 1-1/8 X 3-5/8 CABEZA

- > **ACPBI 5141R**
- > **ACPBI 5142L**
- > **HS-5141R**
- > **HS-5142L**



**BIRLO TRASERO**  
 3/4 X 3-7/8 CABEZÓN

- > **ACPBI 5149ER**
- > **ACPBI 5150EL**
- > **HS-5149ER**
- > **HS-5150EL**





**BIRLO MOLOTEADO ALTO**  
G 1.006 XL 3-3/16 X G 3/4

- > **ACPBI 8105R**
- > **ACPBI 8106L**
- > **HS-8105R**
- > **HS-8106L**




**BIRLO MOLOTEADO ALTO**  
G 1.006 X 3-7/16 X 3/4

- > **ACPBI 8107**
- > **HS-8107**



**BIRLO DELANTERO TRACTO**  
1-1/8 X 3-1/2 CABEZA MUESCA

- > **ACPBI 9055L**
- > **HS-9055L**




**BIRLO UNIMONT**  
G 1.015 XL 4 X G 7/8

- > **ACPBI 9067R**
- > **HS-9067R**

**BIRLO UNIMONT**  
G 1.004 X L 4-3/4 X G 7/8

- > **ACPBI 9070**
- > **HS-9070**




**BIRLO RUEDA**  
SERV. ESP.

- > **ACPBI 9077**
- > **HS-9077**



**BIRLO UNIMONT**  
G 1.015 X 5-1/4 X G 7/8


- > **ACPBI 9711R**
- > **HS-9711R**



**BIRLO UNIMONT**  
G 1.015 X 5 X 7/8

- > **ACPBI 9727**
- > **HS-9727**






**BIRLO UNIMONT**  
G.1516 X 4 X 7/8

- > **36 9740R**
- > **HS-9740R**



**BIRLO ARTILLERÍA**  
3/4 A 3-1/2

- > **36 BA10350**
- > **HS-BA10350**



**CAPUCHON LARGO**  
TROPICALIZADO

DERECHO / IZQUIERDO

- |                        |                        |
|------------------------|------------------------|
| > <b>ACPBI CLL</b>     | > <b>HS-CLL</b>        |
| > <b>ACPBI CLR</b>     | > <b>HS-CLR</b>        |
| > <b>ACPBI CA03LLP</b> | > <b>HS-CAHS-03LLP</b> |
| > <b>ACPBI CA03RLP</b> | > <b>HS-CA03RLP</b>    |



**TUERCA CROMO DESTAP.**  
1-1/8

- > **ACPBI TA30-241LC**
- > **HS-TA30-241LC**




### TUERCA NEGRA

- > 36 TND
- > 36 TNI
  
- > HS-TND
- > HS-TNI




### CAPUCHON CORTO NEGRO

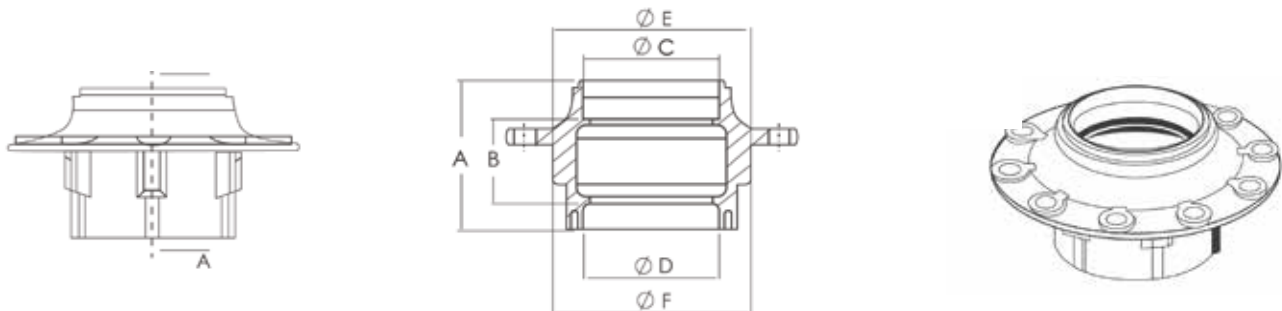
- > CA01RP DERECHO
- > CA02LP IZQUIERDO
  
- > HS-CA01RP DERECHO
- > HS-CA02LP IZQUIERDO



## RINES



	ACCURIDE	Medida	Ventilas	Birlo	Carga
ACPRAU22X8-10	AC41362	22.5 x 8.25	10	1"	8.000 LBS
ACPRAU24X8-10	AC42644	24.5 x 8.25	10	1"	8.000 LBS
ACPRSU24X8-2	AC7587	24.5 x 8.25	2	1"	8.000 LBS
ACPRSU22X8-2	AC7665	22.5 x 8.25	2	1"	8.000 LBS

**MAZAS**



Número de parte	Referencia Min-Cer	Altura total	Tazas			Diámetro piloto		Ensamble con tambor
			Separación	Interior	Exterior	Tambor	Rin	
			A	B	C	D	E	
ACP-1206	18061	7.91	3.355-3.395	HM-212011	3720	8.772-8.775	8.648-8.654	7153/7146
ACP-1201	420027	8.08	4.5	HM-518410	HM-518410	8.774-8.777	8.648-8.652	7132
ACP-1203	15501	7.05	3.34	HM-218210	HM-5212011	8.774-8.777	8.650-8.654	713
ACP-1202	423007	9.07	4.5	HM-518410	HM-518410	8.774-8.777	8.650-8.654	7132
ACP-1212	18215	9.75	4.31	592-A	572	8.774-8.777	8.652-8.656	7132

**TAPAS**

 <b>ACP</b> HEAVY DUTY PARTS	GRANEL	 <b>STEMCO</b>	DESCRIPCIÓN
<b>ACP4009</b>	343	390-4009	Tapa aluminio 6 barr. c/emp.
<b>ACP4024</b>	343	340-4024	Tapa de aluminio 6 hoyos, aceite.
<b>ACP4075A</b>	343	340-4075	Tapa aluminio FH p/aceite.
<b>ACP4075C</b>	343	340-4975C	Tapa eje Fruehaf
<b>ACP4075G</b>	343	340-4975G	Tapa aluminio FH para grasa
<b>ACP4975</b>	343	340-4975	Tapa plástica Fruehaf para grasa con tapón Rojo
<b>ACP64195</b>	343	340-4195	Tapa de 6 barr. p/eje tras. Propar

# SUSPENSIÓN





<b>ACP</b> HEAVY DUTY PARTS	<b>USK</b>	<b>MOOG</b>	<b>DESCRIPCIÓN</b>	<b>A</b>	<b>B</b>	<b>C</b>
ACP187L	USK187L	AMGES187R	TERMINAL DE DIRECCION ACP P/KW IZQUIERDO	5.50"	2.22"	1-1/8-12
ACP187R	USK187L	AMGES187L	TERMINAL DE DIRECCION ACP P/KW DERECHA	5.50"	2.22"	1-1/8-12
ACP256R	USK256R	-	TERMINAL DIRECCION ACP P/DINA 541 DERECHO	5.50"	2.60"	1-3/16-12
ACP411L	USK411L	AMGES411L	TERMINAL DIRECCION ACP P/NAVISTAR 9000 IZQ.	9.18"	2.22"	1-1/8-12
ACP411R	USK411R	AMGES411R	TERMINAL DIRECCION ACP P/NAVISTAR 9000 DER.	9.18"	2.22"	1-1/8-12
ACP844L	USK844L	-	TERMINAL KW.T-450 T-600 T-800 MARCA ACP IZQ.	5.50"	2.60"	1-1/8-12
ACP844R	USK844R	-	TERMINAL KW.T-450 T-600 T-800 MARCA ACP DER.	-	-	-
ACP1942L	USK1942L	-	TERMINAL DE DIRECCION ACP P/DINA 861 IZQ.	8.12"	2.47"	1-1/4-12
ACP1942R	USK1942R	-	TERMINAL DE DIRECCION ACP P/DINA 861 DER.	8.12"	2.47"	1-1/4-12
ACP2090L	USK2090L	AMGES2090L	TERMINAL DIRECCION ACP P/KW VARIOS IZQUIERDA	7.50"	2.60"	1-1/4-12
ACP2091R	USK2091R	AMGES2091R	TERMINAL DIRECCION ACP P/KW VARIOS DERECHA	7.50"	2.60"	1-1/4-12
ACP2838L	USK2838L	AMGES2838L	TERMINAL DIRECCION ACP EJE 9000 IZQUIERDO	6.20"	2.22"	1-1/8-12
ACP2838R	USK2838R	AMGES2838R	TERMINAL DIRECCION ACP EJE 9000 DERECHO	6.20"	2.22"	1-1/8-12
ACP162F311	USK162F311	-	BRAZO LONGITUDINAL KW MOD. W900	-	-	-
ACP1412479000	USK1412479000	-	BRAZO LONGITUDINAL FREIGHTLINER	-	-	-
ACP3000259091	USK3000259091	-	BRAZO LONGITUDINAL DINA O INTERNATIONAL	-	-	-
ACPL24VT803511	USKL24VT803511	-	BRAZO LONGITUDINAL ACP P/ KW T-800 T-600	-	-	-

### N° PARTE

### VISTA SUPERIOR E INTERIOR

**Firestone** 9293

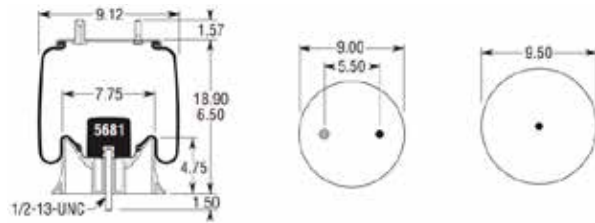
N° Membrana: 1T15LP-5 N° Pistón: 9544/NAD-29826

**Goodyear** 1R10-120

N° Membrana: 566-20-3-021 N° Pistón: 566-20-7-240



**ACP-9293-P**



**Firestone** 9422

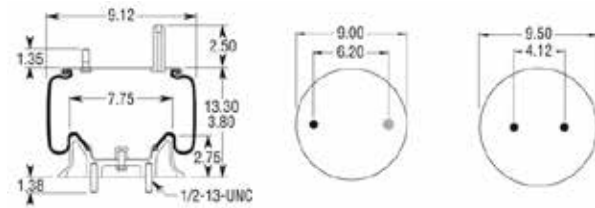
N° Membrana: 1T15L-1.5 N° Pistón: 9571/NAD-18130  
1T15KW-1.5

**Goodyear** 1R11-028

N° Membrana: 566-22-3-021 N° Pistón: 566-20-7-014



**ACP-9422-P**



**Firestone** 9617

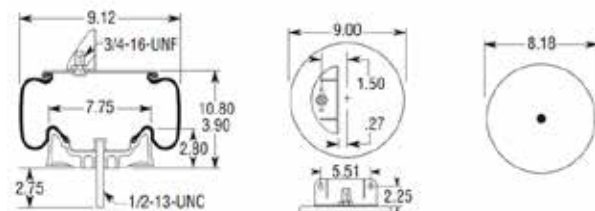
N° Membrana: 1T15LA-1 N° Pistón: 9569/NAD-27754  
1T15KW-1

**Goodyear** 1R11-219

N° Membrana: 566-22-3-021 N° Pistón: 566-20-7-287



**ACP-9617-P**



**Firestone** 9622

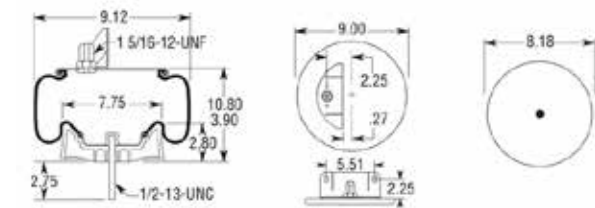
N° Membrana: 1T15LA-1 N° Pistón: 9569/NAD-27754  
1T15KW-1

**Goodyear** 1R11-221

N° Membrana: 566-22-3-021 N° Pistón: 566-20-7-287



**ACP-9622-P**



**Firestone** 9616

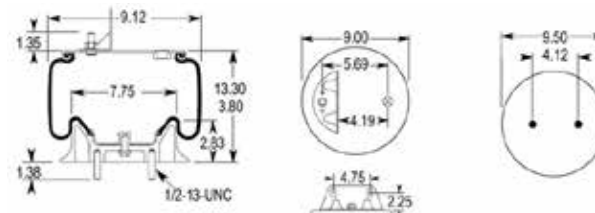
N° Membrana: 1T15L-1.5 N° Pistón: 9571/NAD-18130  
1T15KW-1.5

**Goodyear** 1R11-242

N° Membrana: 566-22-3-021 N° Pistón: 566-20-7-252



**ACP-9616-P**



**Firestone** 9541.9542

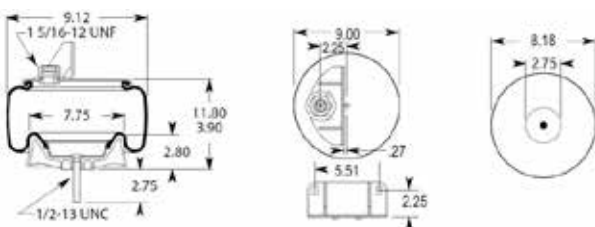
N° Membrana: 20F-2 N° Pistón: 9569/NAD-27754

**Goodyear** 1R11-268

N° Membrana: 566-22-3-021 N° Pistón: 566-20-7-287



**ACP-9541-P**



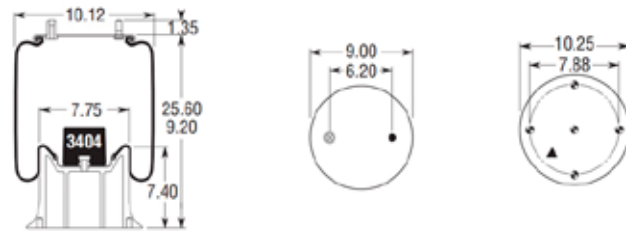
N° PARTE		VISTA SUPERIOR E INTERIOR		
<b>Firestone</b>	<b>9083</b>			
N° Membrana: 1T15M-6	N° Pistón: 9652-/NBD-8616			
<b>Goodyear</b>	<b>1R12-066</b>			
N° Membrana: 566-24-3-038	N° Pistón: 566-20-7-080			
<b>Firestone</b>	<b>9069</b>			
N° Membrana: 1T15M-6	N° Pistón: 9503/NAD-25333			
<b>Goodyear</b>	<b>1R12-069</b>			
N° Membrana: 566-24-3-038	N° Pistón: 566-20-7-235			
<b>ACP</b> HEAVY DUTY PART	<b>ACP-9069-P</b>			
<b>Firestone</b>	<b>9213</b>			
N° Membrana: 1T15M-6	N° Pistón: 9522/NAD-25610			
<b>Goodyear</b>	<b>1R12-090</b>			
N° Membrana: 566-24-3-038	N° Pistón: 566-20-7-079			
<b>Firestone</b>	<b>9082</b>			
N° Membrana: 1T15M-6	N° Pistón: 9652/NBD-8616 9530/NAD-27809			
<b>Goodyear</b>	<b>1R12-092</b>			
N° Membrana: 566-24-3-038	N° Pistón: 566-20-7-080			
<b>Firestone</b>	<b>9039</b>			
N° Membrana: 1T15M-0	N° Pistón: 9573/NAD-18162 9655/NBD-10439			
<b>Goodyear</b>	<b>1R12-095</b>			
N° Membrana: 566-24-3-067	N° Pistón: 566-20-7-014			
<b>Firestone</b>	<b>9219</b>			
N° Membrana: 1T15M-6	N° Pistón: 9522/NAD-25610			
<b>Goodyear</b>	<b>1R12-182</b>			
N° Membrana: 566-24-3-038	N° Pistón: 566-20-7-079			
<b>ACP</b> HEAVY DUTY PART	<b>ACP-9219-P</b>			

**N° PARTE**
**VISTA SUPERIOR E INTERIOR**
**Firestone** 9394

N° Membrana: 1T15M-9      N° Pistón: 9543/NAD-25424

**Goodyear** 1R12-281

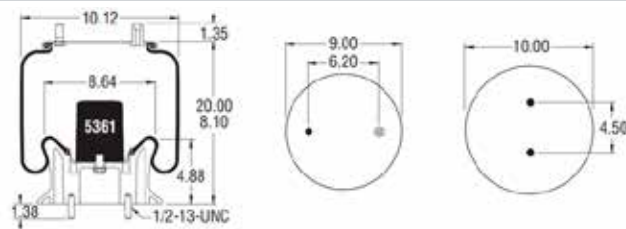
N° Membrana: 566-24-3-066      N° Pistón: 566-20-7-080


**ACP-9394-P**

**Firestone** 9466

N° Membrana: 1T15M-6      N° Pistón: 9523/NAD-25614

**Goodyear** 1R12-365

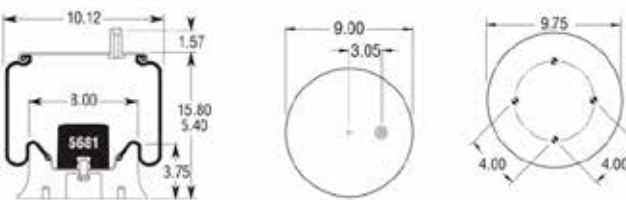
N° Membrana: 566-24-3-038      N° Pistón: 566-20-7-079


**Firestone** 9640

N° Membrana: 1T15MT-3      N° Pistón: 9702/NAD-27357

**Goodyear** 1R12-367

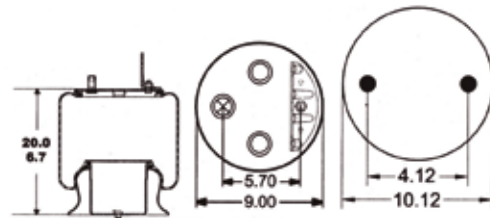
N° Membrana: 566-24-3-075      N° Pistón: 566-20-7-164


**Firestone** -

N° Membrana: 1T15M-6      N° Pistón: -

**Goodyear** 1R12-369

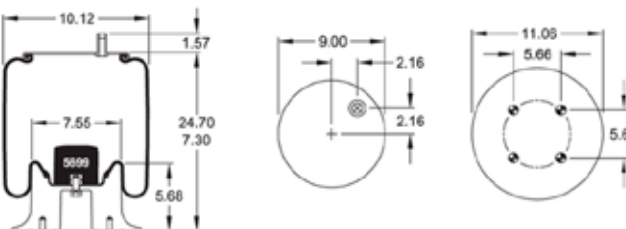
N° Membrana: 566-24-3-038      N° Pistón: 566-20-7-079


**Firestone** 9265

N° Membrana: 1T15M-9      N° Pistón: 9694/NAD-25396

**Goodyear** 1R12-375

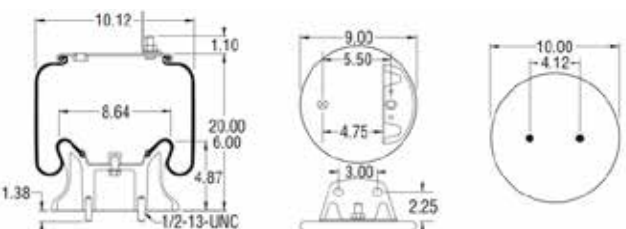
N° Membrana: 566-24-3-066      N° Pistón: 566-20-7-163


**Firestone** 9296

N° Membrana: 1T15M-6      N° Pistón: 9522/NAD-25610

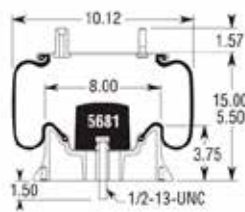
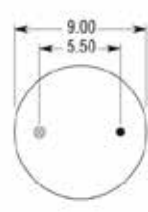
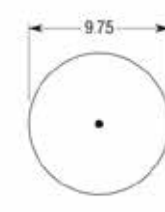
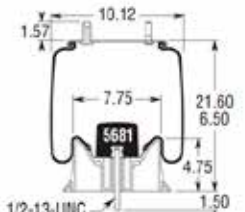
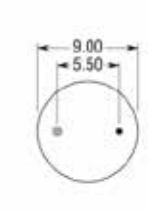
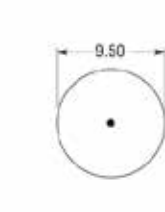
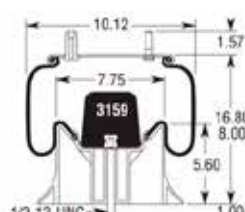
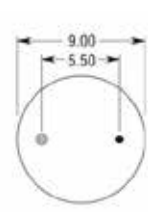
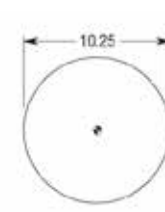
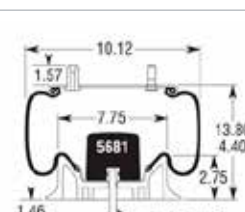
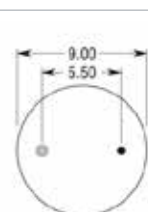
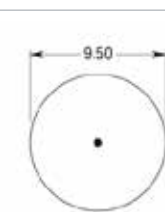
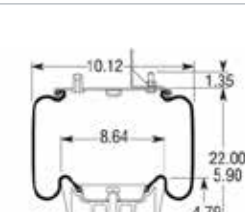
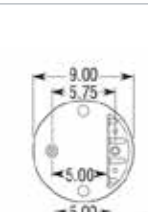
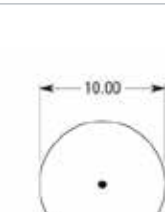
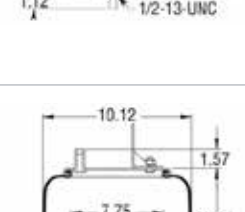


**Goodyear** 1R12-400

N° Membrana: 566-24-3-038      N° Pistón: 566-20-7-246



N° PARTE		VISTA SUPERIOR E INTERIOR		
<b>Firestone</b>	<b>9371</b>			
N° Membrana: 1T15M-6	N° Pistón: 9523/NAD-25614			
<b>Goodyear</b>	<b>1R12-401</b>			
N° Membrana: 566-24-3-038	N° Pistón: 566-20-7-221			
<b>Firestone</b>	<b>9373</b>			
N° Membrana: 1T15MT-8	N° Pistón: 9538/NAD-27740			
<b>Goodyear</b>	<b>1R12-403</b>			
N° Membrana: 566-24-3-097	N° Pistón: 566-20-7-246			
<b>ACP</b> HEAVY DUTY PART	<b>ACP-9373-P</b>			
<b>Firestone</b>	<b>9287</b>			
N° Membrana: 1T15M-8	N° Pistón: 9523/NAD-25614			
<b>Goodyear</b>	<b>1R12-424</b>			
N° Membrana: 566-24-3-097	N° Pistón: 566-20-7-246			
<b>Firestone</b>	<b>-</b>			
N° Membrana: 1T15MT-9	N° Pistón: 4008- FIP101526			
<b>Goodyear</b>	<b>1R12-432</b>			
N° Membrana: 566-24-3-066	N° Pistón: 566-20-7-236			
<b>Firestone</b>	<b>9797</b>			
N° Membrana: 1T15M-4	N° Pistón: 9656/NBD-10267			
<b>Goodyear</b>	<b>1R12-437</b>			
N° Membrana: 566-24-3-076	N° Pistón: 566-20-7-156			
<b>Firestone</b>	<b>9923</b>			
N° Membrana: 1T15M-7.5	N° Pistón: 9519/NAD-19774			
<b>Goodyear</b>	<b>1R12-481</b>			
N° Membrana: 566-24-3-097	N° Pistón: 566-20-7-235			

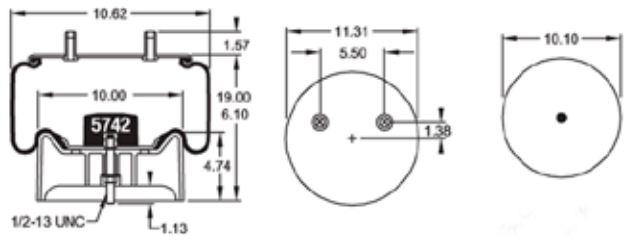
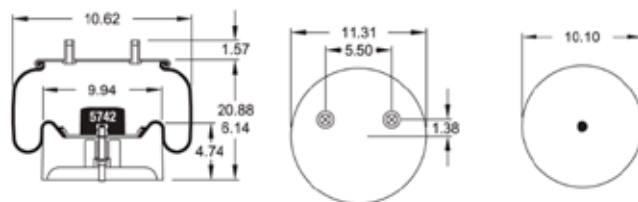
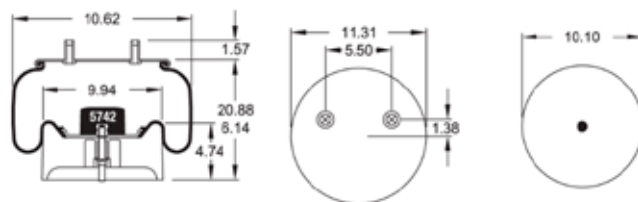
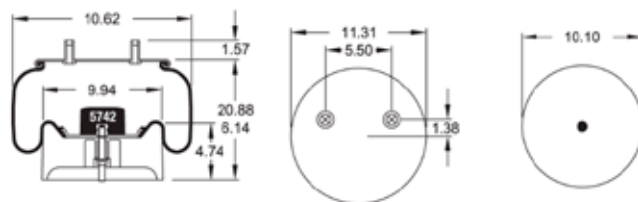
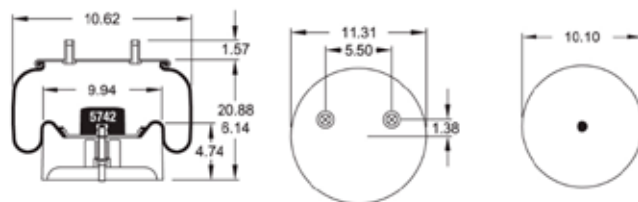
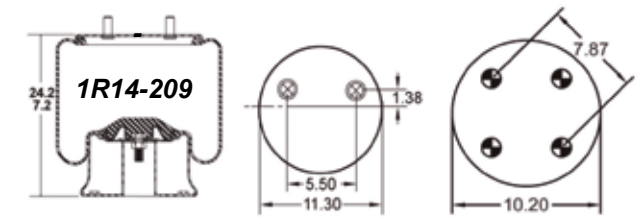
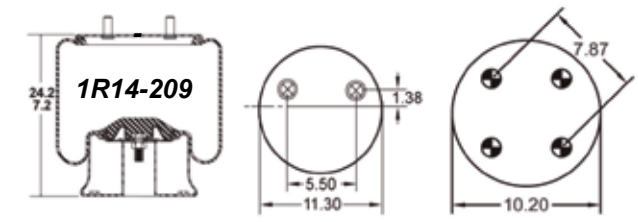
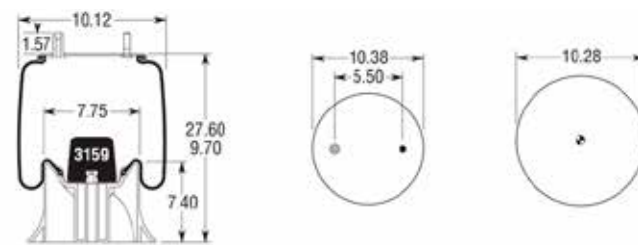
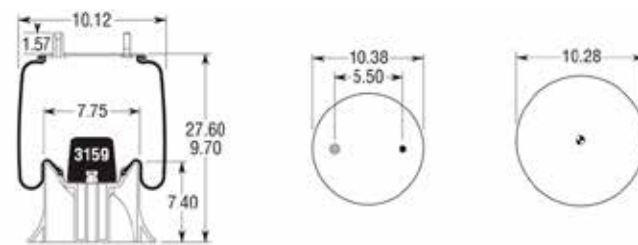
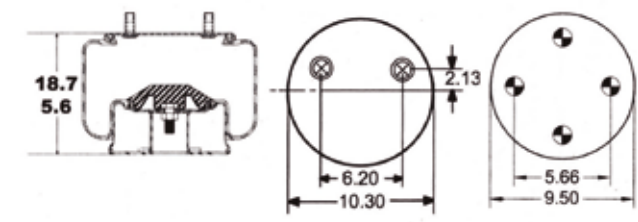
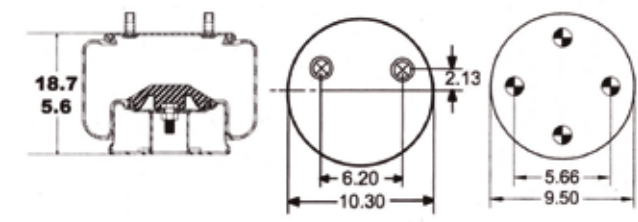
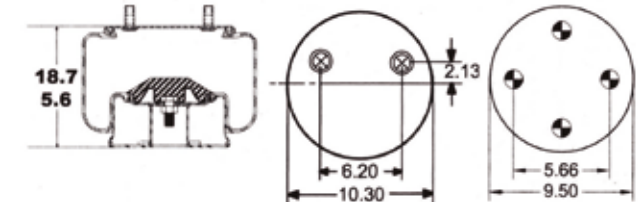
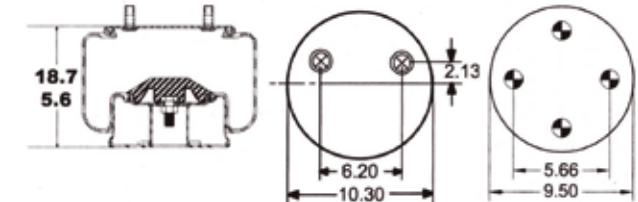


N° PARTE		VISTA SUPERIOR E INTERIOR		
<b>Firestone</b>	<b>9366</b>			
N° Membrana: 1T15M-2	N° Pistón: 9545/NAD-26205			
<b>Goodyear</b>	<b>1R12-487</b>			
N° Membrana: 566-24-3-067	N° Pistón: 566-20-7-239			
<b>Firestone</b>	<b>9921</b>			
N° Membrana: 1T15M-7.5	N° Pistón: 9503/NAD-25333			
<b>Goodyear</b>	<b>1R12-502</b>			
N° Membrana: 566-24-3-038	N° Pistón: 566-20-7-235			
<b>Firestone</b>	<b>9325</b>			
N° Membrana: 1T15M-2	N° Pistón: 9519/NAD-19774			
<b>Goodyear</b>	<b>1R12-505</b>			
N° Membrana: 566-24-3-067	N° Pistón: 566-20-7-235			
<b>Firestone</b>	<b>8024</b>			
N° Membrana: 1T15M-2	N° Pistón: 9573/NAD-18162			
<b>Goodyear</b>	<b>1R12-508</b>			
N° Membrana: 566-24-3-067	N° Pistón: 566-20-7-251			
<b>Firestone</b>	<b>9648</b>			
N° Membrana: 1T15MT-8	N° Pistón: 9538/NAD-27740			
<b>Goodyear</b>	<b>1R12-538</b>			
N° Membrana: 566-24-3-038	N° Pistón: 566-20-7-236			
<b>ACP</b>	<b>ACP-9648-P</b>			
<b>Firestone</b>	-			
N° Membrana: 1T15M-4	N° Pistón: NOT INCLUDED			
<b>Goodyear</b>	<b>1R12-543</b>			
N° Membrana: 566-24-3-076	N° Pistón: 566-20-7-212			

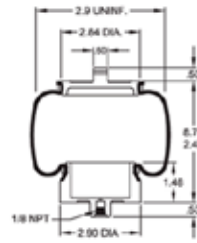
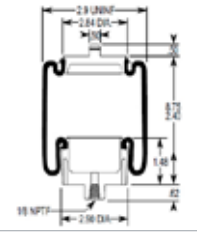

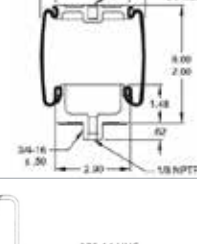
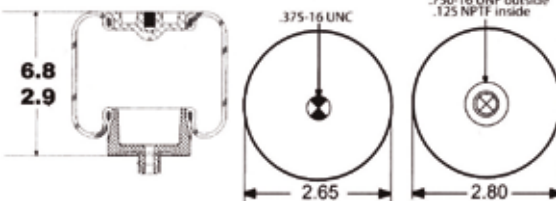
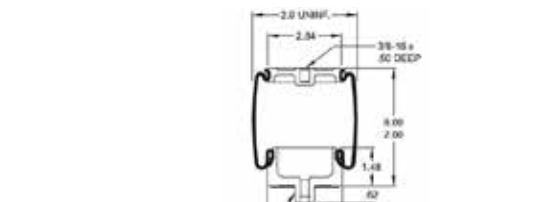
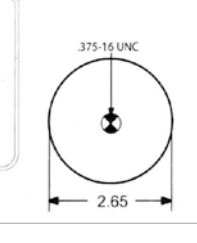
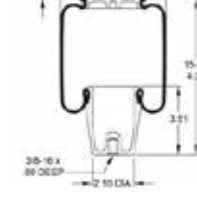
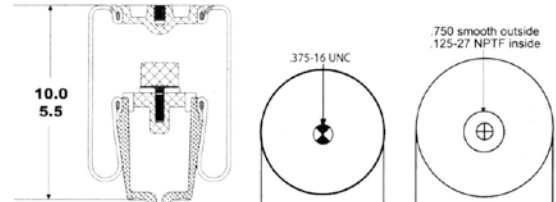
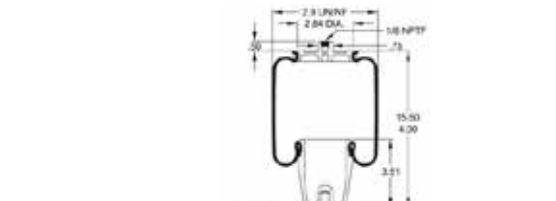


N° PARTE		VISTA SUPERIOR E INTERIOR		
<b>Firestone</b>	<b>9780 - 9781</b>			
N° Membrana:	1T15ZR-6	N° Pistón:	--	
<b>Goodyear</b>	<b>1R12-603</b>			
N° Membrana:	566-24-3-1087	N° Pistón:	566-20-7-322	
<b>ACP</b> HEAVY DUTY PART	<b>ACP-9780-P ACP-9781-A</b>			
<b>Firestone</b>	<b>8829</b>			
N° Membrana:	1T15M-6	N° Pistón:	9538/NAD-27740	
<b>Goodyear</b>	<b>1R12-615</b>			
N° Membrana:	566-24-3-097	N° Pistón:	566-20-7-303	
<b>ACP</b> HEAVY DUTY PART	<b>ACP-8829-P</b>			
<b>Firestone</b>	<b>9335</b>			
N° Membrana:	1T15M-4	N° Pistón:	9573/NAD-18162	
<b>Goodyear</b>	<b>1R12-620</b>			
N° Membrana:	566-24-3-076	N° Pistón:	566-20-7-239	
<b>Firestone</b>	<b>9122</b>			
N° Membrana:	1T19F-11 1T19L-11	N° Pistón:	9658/NAD-18102 A 9580/NAD-27909 P	
<b>Goodyear</b>	<b>1R13-038</b>			
N° Membrana:	566-26-3-072	N° Pistón:	566-20-7-097	
<b>ACP</b> HEAVY DUTY PART	<b>ACP-9122-S</b>			
<b>Firestone</b>	<b>9121</b>			
N° Membrana:	1T19F-7 1T19L-7	N° Pistón:	9657/NAD-18101	
<b>Goodyear</b>	<b>1R13-039</b>			
N° Membrana:	566-26-3-051	N° Pistón:	566-20-7-327	
<b>Firestone</b>	<b>8752</b>			
N° Membrana:	-	N° Pistón:	9603/NAD-29630	
<b>Goodyear</b>	<b>1R13-097</b>			
N° Membrana:	566-26-3-81	N° Pistón:	566-20-7-296	

N° PARTE		VISTA SUPERIOR E INTERIOR		
<b>Firestone</b>	<b>9262.958</b>			
N° Membrana:	1T17CL-9.5	N° Pistón:	-	
<b>Goodyear</b>	<b>1R13-118</b>			
N° Membrana:	566-26-3-068	N° Pistón:	566-20-7-235	
<b>Firestone</b>	<b>9270</b>			
N° Membrana:	1T15VP-4	N° Pistón:	-	
<b>Goodyear</b>	<b>1R13-119</b>			
N° Membrana:	566-26-3-053 566-26-3-036	N° Pistón:	566-20-7-106	
<b>ACP</b>	<b>ACP-9270-S</b>			
<b>Firestone</b>	<b>8710 - 8755</b>			
N° Membrana:	1T17B-5	N° Pistón:	9734 /NAD-28002	
<b>Goodyear</b>	<b>1R13-124</b>			
N° Membrana:	566-26-3-050	N° Pistón:	566-20-7-127	
<b>ACP</b>	<b>ACP-8755-S</b>			
<b>Firestone</b>	<b>8729</b>			
N° Membrana:	1T17BB-2	N° Pistón:	9533/NAD-30515	
<b>Goodyear</b>	<b>1R13-130</b>			
N° Membrana:	566-26-3-055	N° Pistón:	566-20-7-230	
<b>ACP</b>	<b>ACP-8729-P</b>			
<b>Firestone</b>	<b>8748</b>			
N° Membrana:	1T17B-11	N° Pistón:	9519/NAD-19774	
<b>Goodyear</b>	<b>1R13-152</b>			
N° Membrana:	566-26-3-071	N° Pistón:	566-20-7-235	
<b>Firestone</b>	<b>-</b>			
N° Membrana:	1T17B-11	N° Pistón:	9541/NAD-25209	
<b>Goodyear</b>	<b>1R13-153</b>			
N° Membrana:	566-26-3-071	N° Pistón:	566-20-7-237	

N° PARTE	VISTA SUPERIOR E INTERIOR
<p><b>Firestone</b> -</p> <p>N° Membrana: 1T17C-6      N° Pistón: 566-20-7-106</p>	
<p><b>Goodyear</b> 1R13-155</p> <p>N° Membrana: 566-26-3-051      N° Pistón: 566-20-7-106</p>	
<p><b>Firestone</b> 8709</p> <p>N° Membrana: 1T17C-6      N° Pistón: 9525/NAD-26906</p>	
<p><b>Goodyear</b> 1R13-159</p> <p>N° Membrana: 566-26-3-073      N° Pistón: 566-20-7-154</p>	
<p><b>ACP</b> <b>ACP-8709-P</b> HEVY DUTY PART</p>	
<p><b>Firestone</b> -</p> <p>N° Membrana: 1T17CA-6.5      N° Pistón: 9537/NAD-29798</p>	
<p><b>Goodyear</b> 1R13-176</p> <p>N° Membrana: 566-26-3-078      N° Pistón: 566-20-7-154</p>	
<p><b>Firestone</b> 8708</p> <p>N° Membrana: 1T17CA-6.5      N° Pistón: 9537/NAD-29798</p>	
<p><b>Goodyear</b> 1R13-177</p> <p>N° Membrana: 566-26-3-078      N° Pistón: 566-20-7-154</p>	
<p><b>Firestone</b> -</p> <p>N° Membrana: 1T17GJ-6      N° Pistón: -</p>	
<p><b>Goodyear</b> 1R13-188</p> <p>N° Membrana: 566-26-3-078      N° Pistón: 566-20-7-314</p>	
<p><b>Firestone</b> 8050</p> <p>N° Membrana: 1T19ZK-5.7      N° Pistón: -</p>	
<p><b>Goodyear</b> 1R14-039</p> <p>N° Membrana: 566-28-3-015      N° Pistón: 566-20-7-334</p>	
<p><b>ACP</b> <b>ACP-8050-A</b> <b>ACP-8050-WP</b> HEVY DUTY PART</p>	

N° PARTE		VISTA SUPERIOR E INTERIOR		
<b>Firestone</b>	<b>8091</b>			
N° Membrana: 1T19FC-6	N° Pistón: 9594/NAD-28384			
<b>Goodyear</b>	<b>1R14-171</b>			
N° Membrana: 566-28-3-015	N° Pistón: 566-20-7-152			
<b>ACP</b> HEAVY DUTY PART	<b>ACP-8091</b>			
<b>Firestone</b>	<b>9270</b>			
N° Membrana: 1T19LF-7	N° Pistón: 9594/NAD-28384			
<b>Goodyear</b>	<b>1R14-172</b>			
N° Membrana: 566-28-3-042	N° Pistón: 566-20-7-152			
<b>Firestone</b>	-			
N° Membrana: 1T19FC-6	N° Pistón: -			
<b>Goodyear</b>	<b>1R14-209</b>			
N° Membrana: 566-28-3-015	N° Pistón: 566-20-7-096			
<b>Firestone</b>	-			
N° Membrana: 1T17B-11	N° Pistón: 9541/NAD-25209			
<b>Goodyear</b>	<b>1R13-153</b>			
N° Membrana: 566-26-3-071	N° Pistón: 566-20-7-237			
<b>Firestone</b>	-			
N° Membrana: 1T17C-6	N° Pistón: 566-20-7-106			
<b>Goodyear</b>	<b>1R13-155</b>			
N° Membrana: 566-26-3-051	N° Pistón: 566-20-7-106			
<b>Firestone</b>	-			
N° Membrana: 1T17C-6	N° Pistón: 566-20-7-106			
<b>Goodyear</b>	<b>1R13-155</b>			
N° Membrana: 566-26-3-051	N° Pistón: 566-20-7-106			

N° PARTE	VISTA SUPERIOR E INTERIOR
<b>Firestone</b> - N° Membrana: 1T17C-6      N° Pistón: 566-20-7-106	
<b>Goodyear</b> 1R13-155 N° Membrana: 566-26-3-051      N° Pistón: 566-20-7-106	
<b>Firestone</b> 8709 - 8751 N° Membrana: 1T17C-6      N° Pistón: 9525/NAD-26906	
<b>Goodyear</b> 1R13-159 N° Membrana: 566-26-3-073      N° Pistón: 566-20-7-154	
<b>Firestone</b> - N° Membrana: 1T17CA-6.5      N° Pistón: 9537/NAD-29798	
<b>Goodyear</b> 1R13-176 N° Membrana: 566-26-3-078      N° Pistón: 566-20-7-154	
<b>Firestone</b> 8708 N° Membrana: 1T17CA-6.5      N° Pistón: 9537/NAD-29798	
<b>Goodyear</b> 1R13-177 N° Membrana: 566-26-3-078      N° Pistón: 566-20-7-154	
<b>Firestone</b> - N° Membrana: 1T17GJ-6      N° Pistón: 566-20-7-314	
<b>Goodyear</b> 1R13-188 N° Membrana: 566-26-3-078      N° Pistón: 566-20-7-314	
<b>Firestone</b> - N° Membrana: -      N° Pistón: .55-13 UNC	
<b>Goodyear</b> 1S05-005 N° Membrana: -      N° Pistón: ASC-080-7-005	

N° PARTE		VISTA SUPERIOR E INTERIOR
<b>Firestone</b>	<b>7087</b>	
N° Membrana: -	N° Pistón: NBD-12802	
<b>Goodyear</b>	<b>1S05-040</b>	
N° Membrana: -	N° Pistón: ASC-08-7-137	
<b>ACP</b> HEAVY DUTY PART	<b>ACP-7087-C</b>	
<b>Firestone</b>	<b>7087</b>	
N° Membrana: -	N° Pistón: NBD-12802	
<b>Goodyear</b>	<b>1S05-045</b>	
N° Membrana: -	N° Pistón: ASC-08-7-139	
<b>Firestone</b>	<b>7064</b>	
N° Membrana: -	N° Pistón: NBD-10552	
<b>Goodyear</b>	<b>1S05-157</b>	
N° Membrana: 579-08-7-139	N° Pistón: AS2-08-5-007	
<b>ACP</b> HEAVY DUTY PART	<b>ACP-7064-C</b>	
<b>Firestone</b>	<b>7031</b>	
N° Membrana: -	N° Pistón: -	
<b>Goodyear</b>	<b>1S4-007</b>	
N° Membrana: -	N° Pistón: ASC-08-7-139	
<b>Firestone</b>	-	
N° Membrana: -	N° Pistón: -	
<b>Goodyear</b>	<b>1S4-074</b>	
N° Membrana: -	N° Pistón: ASC-08-7-134	
<b>Firestone</b>	<b>7081</b>	
N° Membrana: -	N° Pistón: -	
<b>Goodyear</b>	<b>1S5-038</b>	
N° Membrana: -	N° Pistón: ASC-08-7-194	
<b>ACP</b> HEAVY DUTY PART	<b>ACP-7081-C</b>	

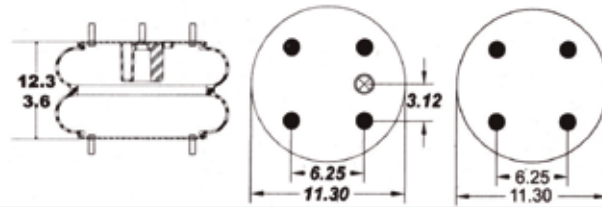
**N° PARTE** **VISTA SUPERIOR E INTERIOR**

**Firestone** -

N° Membrana: - N° Pistón: -

**Goodyear** 2B14-469

N° Membrana: 556-23-8-329 N° Pistón: ASA-92-6-016

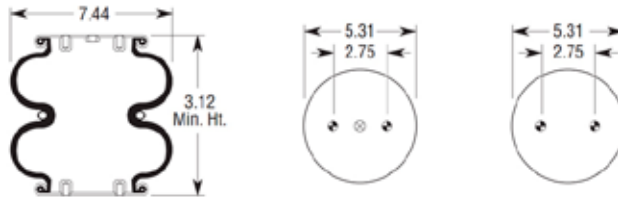


**Firestone**

N° Membrana: 26 N° Pistón: 3436

**Goodyear** 2B8-550

N° Membrana: 579-92-3-530 N° Pistón: -

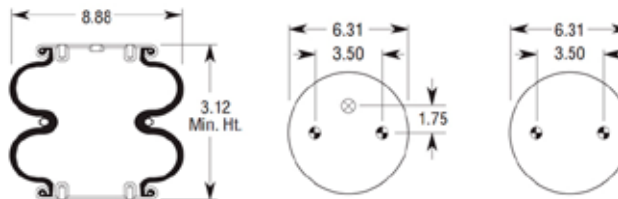


**Firestone** 6910

N° Membrana: 20 N° Pistón: 3090

**Goodyear** 2B9-200

N° Membrana: 578-92-3-202 N° Pistón: ASA-92-6-010



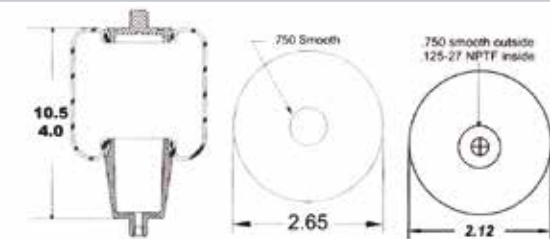
**ACP** **ACP-6910-A**  
HEAVY DUTY PART

**Firestone** -

N° Membrana: - N° Pistón: -

**Goodyear** 1S5-072

N° Membrana: - N° Pistón: ASC-08-7-219

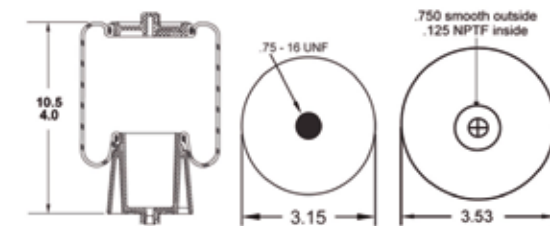


**Firestone** -

N° Membrana: - N° Pistón: -

**Goodyear** 1S5-122

N° Membrana: 579-100-122 N° Pistón: ASC-08-7-213

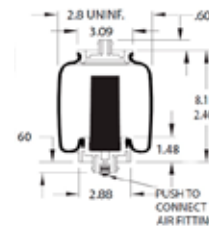


**Firestone** 7215

N° Membrana: - N° Pistón: -

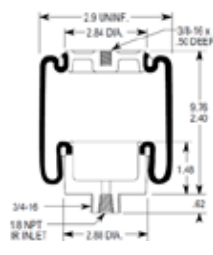
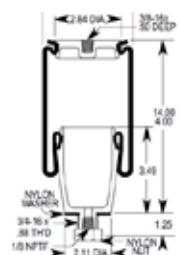
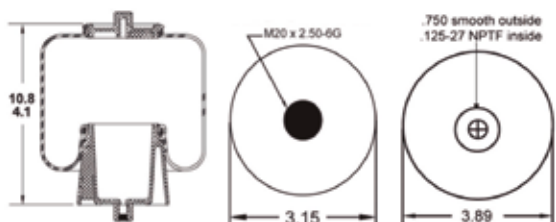
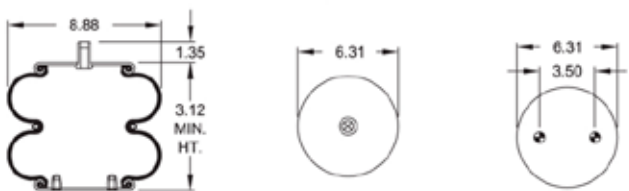
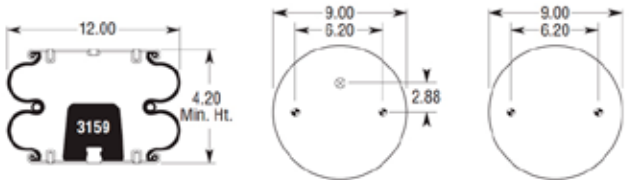
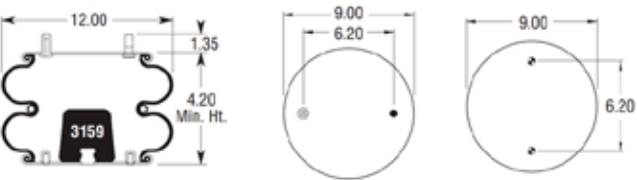
**Goodyear** 1S5-175

N° Membrana: 579-10-1-116 N° Pistón: 6986



**ACP** **ACP-7215-C**  
HEAVY DUTY PART



N° PARTE		VISTA SUPERIOR E INTERIOR
<b>Firestone</b>	<b>7202</b>	
N° Membrana: -	N° Pistón: -	
<b>Goodyear</b>	<b>1S5-176</b>	
N° Membrana: 579-10-1-115	N° Pistón: -	
<b>ACP</b> HEAVY DUTY PART	<b>ACP-7206-C</b>	
N° Membrana: -	N° Pistón: -	
<b>Goodyear</b>	<b>1S5-186</b>	
N° Membrana: 70MM 1/8NPTF NW	N° Pistón: 6906	
<b>Firestone</b>	<b>7036</b>	
N° Membrana: -	N° Pistón: -	
<b>Goodyear</b>	<b>1S6-055</b>	
N° Membrana: -	N° Pistón: ASC-08-7-215	
<b>Firestone</b>	<b>7795</b>	
N° Membrana: 20F	N° Pistón: -	
<b>Goodyear</b>	<b>2B10-226</b>	
N° Membrana: 578-92-3-250	N° Pistón: ASA-92-6-010	
<b>Firestone</b>	<b>7400</b>	
N° Membrana: 22	N° Pistón: 3183	
<b>Goodyear</b>	<b>2B12-309</b>	
N° Membrana: 578-92-3-309	N° Pistón: 566-20-7-154	
<b>ACP</b> HEAVY DUTY PART	<b>ACP-7400-A</b>	
N° Membrana: 22	N° Pistón: 3183	
<b>Goodyear</b>	<b>2B12-406</b>	
N° Membrana: 578-92-3-309	N° Pistón: -	

N° PARTE		VISTA SUPERIOR E INTERIOR	
<b>Firestone</b>	<b>7550.7555</b>		
N° Membrana: 228-1.5	N° Pistón: 3183		
<b>Goodyear</b>	<b>2B12-440</b>		
N° Membrana: 578-92-3-315	N° Pistón: -		
<b>Firestone</b>	<b>7136</b>		
N° Membrana: 21	N° Pistón: 3130		
<b>Goodyear</b>	<b>2B14-356</b>		
N° Membrana: 578-92-3-353	N° Pistón: -		
<b>Firestone</b>	<b>7140</b>		
N° Membrana: 21	N° Pistón: 3122		
<b>Goodyear</b>	<b>2B14-359</b>		
N° Membrana: 578-92-3-353	N° Pistón: -		
<b>ACP</b> HEAVY DUTY PART	<b>ACP-7140-A</b>		

GOOD YEAR		Firestone	
<b>1B12-301</b>			<b>7009</b>
N° Membrana: 578-91-3-301	N° Membrana:	19B	
N° Pistón: ASA-92-6-002	N° Pistón:	3183	
<b>1B14-350</b>			<b>7103</b>
N° Membrana: 578-91-3-351	N° Membrana:	113	
N° Pistón: ASA-92-6-013	N° Pistón:	31.3	
<b>1B5-500</b>			<b>7001</b>
N° Membrana: 578-91-3-500	N° Membrana:	16B	
N° Pistón: --	N° Pistón:	3025	
<b>1B5-510</b>			<b>N/A</b>
N° Membrana: 579-91-3-501	N° Membrana:	16 -1	
N° Pistón: ASB-92-6-045	N° Pistón:	--	
<b>1B6-530</b>			<b>7731</b>
N° Membrana: 579-923-510	N° Membrana:	--	
N° Pistón: --	N° Pistón:	--	
<b>1B7-540</b>			<b>7451</b>
N° Membrana: --	N° Membrana:	--	
N° Pistón: --	N° Pistón:	--	
<b>1B8-550</b>			<b>7564</b>
N° Membrana: --	N° Membrana:	--	
N° Pistón: --	N° Pistón:	--	
<b>1B8-560</b>			<b>7598</b>
N° Membrana: --	N° Membrana:	--	
N° Pistón: --	N° Pistón:	--	
<b>1B9-201</b>			<b>7459</b>
N° Membrana: --	N° Membrana:	--	
N° Pistón: --	N° Pistón:	--	
<b>1R10-090</b>			<b>N/A</b>
N° Membrana: 566-20-3-021	N° Membrana:	--	
N° Pistón: 566-20-7-120	N° Pistón:	--	
<b>1R10-101</b>			<b>N/A</b>
N° Membrana: 566-20-3-027	N° Membrana:	--	
N° Pistón: 566-20-7-150	N° Pistón:	--	
<b>1R11-018</b>			<b>9415</b>
N° Membrana: 566-22-3-006	N° Membrana:	1T15M-9	
N° Pistón: 566-20-7-079	N° Pistón:	9566/NAD-35451	
<b>1R11-152</b>			<b>9459</b>
N° Membrana: 566-22-3-021	N° Membrana:	1T15L-1.5 or 1T15KW-1.5	
N° Pistón: 566-20-7-055	N° Pistón:	9659/NBD-10472	
<b>1R11-166</b>			<b>9295</b>
N° Membrana: 566-22-3-143	N° Membrana:	1T15LP-5	
N° Pistón: 566-20-7-235	N° Pistón:	9532/NAD-29827	

GOOD YEAR		Firestone	
<b>1R11-207</b>			<b>N/A</b>
N° Membrana: --	N° Membrana:	--	
N° Pistón: --	N° Pistón:	--	
<b>1R11-220</b>			<b>9618</b>
N° Membrana: 566-22-3-021	N° Membrana:	1T15LA-1 or 1T15KW-1	
N° Pistón: 566-20-7-286	N° Pistón:	9569/NAD-27754	
<b>1R11-222</b>			<b>9625</b>
N° Membrana: 566-22-3-021	N° Membrana:	1T15LA-1 or 1T15KW-1	
N° Pistón: 566-20-7-286	N° Pistón:	9569/NAD-27754	
<b>1R11-829</b>			<b>N/A</b>
N° Membrana: 566-22-2-102	N° Membrana:	--	
N° Pistón: --	N° Pistón:	--	
<b>1R11-890</b>			<b>N/A</b>
N° Membrana: --	N° Membrana:	--	
N° Pistón: --	N° Pistón:	--	
<b>1R11-893</b>			<b>N/A</b>
N° Membrana: --	N° Membrana:	--	
N° Pistón: --	N° Pistón:	--	
<b>1R12-103</b>			<b>9101</b>
N° Membrana: 566-24-3-066	N° Membrana:	1T15M-9	
N° Pistón: 566-20-7-006	N° Pistón:	9653/NBD-10437	
<b>1R12-132</b>			<b>9105 - 9113</b>
N° Membrana: 566-24-3-076	N° Membrana:	1T15M-4	
N° Pistón: 566-20-7-036	N° Pistón:	--	
<b>1R12-142</b>			<b>N/A</b>
N° Membrana: 566-24-3-066	N° Membrana:	1T15M-9	
N° Pistón: 566-20-7-006	N° Pistón:	9543/NAD-25424	
<b>1R12-145</b>			<b>9238</b>
N° Membrana: 566-24-3-066	N° Membrana:	1T15M-9	
N° Pistón: 566-20-7-006	N° Pistón:	9653/NBD-10437	
<b>1R12-220</b>			<b>9092</b>
N° Membrana: 566-24-3-038	N° Membrana:	1T15M-6	
N° Pistón: 566-20-7-080	N° Pistón:	9652/NBD-8616	
<b>1R12-288</b>			<b>N/A</b>
N° Membrana: 566-24-3-048	N° Membrana:	--	
N° Pistón: 566-20-7-120	N° Pistón:	--	
<b>1R12-303</b>			<b>9780 - 5779</b>
N° Membrana: 566-24-3-108	N° Membrana:	1T15ZR-6	
N° Pistón: 566-20-7-116	N° Pistón:	--	
<b>1R12-304</b>			<b>9018</b>
N° Membrana: 566-24-3-048	N° Membrana:	--	
N° Pistón: 566-20-7-240	N° Pistón:	--	

<b>GOODYEAR</b>		<b>Firestone</b>	
<b>1R12-324</b>			<b>9565</b>
N° Membrana: 566-24-3-067	N° Membrana: 1T15LC-2.5		
N° Pistón: 566-20-7-055	N° Pistón: 9663/NBD-12639		
<b>1R12-335</b>			<b>9321</b>
N° Membrana: 56-24-3-090	N° Membrana: 1T15M-11		
N° Pistón: 566-20-7-006	N° Pistón: 9653/NBD-10437		
<b>1R12-352</b>			<b>9010</b>
N° Membrana: 566-24-3-076	N° Membrana: 1T15M-4		
N° Pistón: 566-20-7-080	N° Pistón: 9727/NBD-8725		
<b>1R12-356</b>			<b>9194</b>
N° Membrana: 566-24-3-038	N° Membrana: 1T15M-6		
N° Pistón: 566-20-7-080	N° Pistón: 9652/NBD-8616		
<b>1R12-358</b>			<b>9096</b>
N° Membrana: 566-24-3-038	N° Membrana: 1T15M-6		
N° Pistón: 566-20-7-080	N° Pistón: 9652/NBD-8616		
<b>1R12-359</b>			<b>9077</b>
N° Membrana: 566-24-3-061	N° Membrana: 1T15M-4		
N° Pistón: 566-20-7-197	N° Pistón: --		
<b>1R12-366</b>			<b>9640</b>
N° Membrana: 566-24-3-038	N° Membrana: 1T15M-6		
N° Pistón: 566-20-7-163	N° Pistón: 9694/NAD-25396		
<b>1R12-394</b>			<b>N/A</b>
N° Membrana: 566-24-3-038	N° Membrana: 1T15M-6		
N° Pistón: NOT INCLUDED	N° Pistón: --		
<b>1R12-395</b>			<b>9203</b>
N° Membrana: 566-24-3-066	N° Membrana: 1T15M-9		
N° Pistón: 566-20-7-080	N° Pistón: 9652/NBD-8616		
<b>1R12-402</b>			<b>9297</b>
N° Membrana: 566-24-3-097	N° Membrana: 1T15MT-8		
N° Pistón: 566-20-7-246	N° Pistón: 9538/NAD-27740		
<b>1R12-434</b>			<b>8802</b>
N° Membrana: 566-24-3-076	N° Membrana: 1T15M-4		
N° Pistón: 566-20-7-164	N° Pistón: 9545/NAD-26205		
<b>1R12-435</b>			<b>9307 - 9334</b>
N° Membrana: 566-24-3-067	N° Membrana: 1T15M-0.5		
N° Pistón: 566-20-7-014	N° Pistón: 9654/NBD-10438		
<b>1R12-441</b>			<b>9362</b>
N° Membrana: 566-24-3-038	N° Membrana: 1T15M-6		
N° Pistón: 566-24-3-038	N° Pistón: 9519/NAD-19774		
<b>1R12-467</b>			<b>N/A</b>
N° Membrana: 566-24-3-066	N° Membrana: 1T15M-9		
N° Pistón: 566-20-7-005	N° Pistón: 95/30/NAD-27809		

<b>GOODYEAR</b>		<b>Firestone</b>	
<b>1R12-480</b>			<b>9243</b>
N° Membrana: 566-24-3-066	N° Membrana: 1T15M-9		
N° Pistón: 566-20-7-235	N° Pistón: 9519/NAD-19774		
<b>1R12-523</b>			<b>N/A</b>
N° Membrana: 566-24-3-066	N° Membrana: 1T15XR-9		
N° Pistón: 566-20-7-236	N° Pistón: 4008/FIP-101526		
<b>1R12-534</b>			<b>N/A</b>
N° Membrana: 566-24-3-116	N° Membrana: 1T15M-9		
N° Pistón: 566-20-7-158	N° Pistón: --		
<b>1R12-545</b>			<b>N/A</b>
N° Membrana: --	N° Membrana: --		
N° Pistón: --	N° Pistón: --		
<b>1R12-559</b>			<b>9029</b>
N° Membrana: 566-24-3-067	N° Membrana: 1T15M-0		
N° Pistón: 566-20-7-252	N° Pistón: 9571/NAD-18130		
<b>1R12-568</b>			<b>8852</b>
N° Membrana: 566-24-3-066	N° Membrana: 1T15M-9		
N° Pistón: 566-20-7-235	N° Pistón: 9519/NAD-19774		
<b>1R12-571</b>			<b>9365</b>
N° Membrana: 566-24-3-067	N° Membrana: 1T15M-2		
N° Pistón: 566-20-7-238	N° Pistón: 9503/NAD-25333		
<b>1R12-580</b>			<b>9370</b>
N° Membrana: 566-24-3-117	N° Membrana: 1T15M-11		
N° Pistón: 566-20-7-299	N° Pistón: 9541/NAD-25608		
<b>1R12-584</b>			<b>N/A</b>
N° Membrana: 566-24-3-038	N° Membrana: --		
N° Pistón: 566-20-7-158	N° Pistón: --		
<b>1R12-669</b>			<b>9335</b>
N° Membrana: 566-24-3-038	N° Membrana: 1T15M-4		
N° Pistón: 566-20-7-053	N° Pistón: 9503/NAD-25333		
<b>1R13-109</b>			<b>N/A</b>
N° Membrana: 566-26-3-081	N° Membrana: --		
N° Pistón: 566-20-7-296	N° Pistón: 566-20-7-124		
<b>1R13-133</b>			<b>N/A</b>
N° Membrana: 566-26-3-056	N° Membrana: --		
N° Pistón: 566-20-7-231	N° Pistón: --		
<b>1R13-138</b>			<b>8752</b>
N° Membrana: 566-26-3-050	N° Membrana: --		
N° Pistón: 566-20-7-106	N° Pistón: --		
<b>1R13-182</b>			<b>N/A</b>
N° Membrana: 566-26-3-051	N° Membrana: --		
N° Pistón: 566-20-7-124	N° Pistón: --		

GOODYEAR		Firestone	
<b>1R13-235</b>			<b>N/A</b>
N° Membrana:	--	N° Membrana:	--
N° Pistón:	--	N° Pistón:	--
<b>1R13-746</b>			<b>N/A</b>
N° Membrana:	--	N° Membrana:	--
N° Pistón:	--	N° Pistón:	--
<b>1R14-018</b>			<b>9144</b>
N° Membrana:	566-28-3-021	N° Membrana:	1T19L-7
N° Pistón:	566-20-7-096	N° Pistón:	9657/NAD-18101
<b>1R14-019</b>			<b>9152</b>
N° Membrana:	566-28-3-020	N° Membrana:	1T19L-11
N° Pistón:	566-20-7-097	N° Pistón:	9658/NAD-18102
<b>1R14-028</b>			<b>N/A</b>
N° Membrana:	566-28-3-021	N° Membrana:	1T19F-7 or 1T19L-7
N° Pistón:	566-20-7-096	N° Pistón:	9657/NAD-18101
<b>1R14-038</b>			<b>9200</b>
N° Membrana:	566-28-3-015	N° Membrana:	1T19L-5
N° Pistón:	566-20-7-334	N° Pistón:	9767/NAD-15321
<b>1R14-042</b>			<b>8052</b>
N° Membrana:	566-28-3-015	N° Membrana:	1T19ZK-5.7
N° Pistón:	566-20-7-334-03	N° Pistón:	9801/NAD-17936
<b>1R14-045</b>			<b>8792 - 9122</b>
N° Membrana:	566-28-3-020	N° Membrana:	1T19L-11
N° Pistón:	566-20-7-097	N° Pistón:	9658/NAD-18102 A 9580/NAD-27909 P
<b>1R14-124</b>			<b>N/A</b>
N° Membrana:	566-28-3-021	N° Membrana:	--
N° Pistón:	566-20-7-217	N° Pistón:	--
<b>1R14-127</b>			<b>9264</b>
N° Membrana:	566-28-3-031	N° Membrana:	1T19L-14
N° Pistón:	566-20-7-181	N° Pistón:	9669/NAD-26291
<b>1R14-160</b>			<b>9144</b>
N° Membrana:	566-20-3-021	N° Membrana:	--
N° Pistón:	566-20-7-097	N° Pistón:	9657/NAD-18101
<b>1R14-240</b>			<b>N/A</b>
N° Membrana:	566-28-3-059	N° Membrana:	--
N° Pistón:	566-20-7-277	N° Pistón:	--
<b>1R14-753</b>			<b>N/A</b>
N° Membrana:	566-24-3-522	N° Membrana:	1T19F-14
N° Pistón:	--	N° Pistón:	--
<b>1R9-038</b>			<b>5406</b>
N° Membrana:	1R9-038	N° Membrana:	1T14C-3 or 1T14F-4
N° Pistón:	9708	N° Pistón:	9708/NBD-8626

GOODYEAR		Firestone	
<b>1R9-065</b>			<b>2119</b>
N° Membrana:	566-18-3-003	N° Membrana:	1T14C-1
N° Pistón:	9491	N° Pistón:	9555/NBD-10500
<b>1R9-070</b>			<b>5410</b>
N° Membrana:	566-18-3-004	N° Membrana:	1T14C-3
N° Pistón:	566-16-7-021	N° Pistón:	9778/NAD-18053
<b>1S05-072</b>			<b>N/A</b>
N° Membrana:	--	N° Membrana:	--
N° Pistón:	ASC-08-7-219	N° Pistón:	--
<b>1S4-008</b>			<b>7010</b>
N° Membrana:	--	N° Membrana:	--
N° Pistón:	ASC-08-7-005	N° Pistón:	--
<b>1S4-016</b>			<b>N/A</b>
N° Membrana:	--	N° Membrana:	--
N° Pistón:	ASC-08-7-137	N° Pistón:	--
<b>1S4-035</b>			<b>7055</b>
N° Membrana:	--	N° Membrana:	--
N° Pistón:	ASC-08-7-163	N° Pistón:	--
<b>1S4-044</b>			<b>N/A</b>
N° Membrana:	70MM	N° Membrana:	--
N° Pistón:	ASC-08-7-194	N° Pistón:	--
<b>1S4-067</b>			<b>7007</b>
N° Membrana:	--	N° Membrana:	--
N° Pistón:	ASC-08-7-137	N° Pistón:	--
<b>1S4-173</b>			<b>N/A</b>
N° Membrana:	--	N° Membrana:	--
N° Pistón:	ASC-08-7-137	N° Pistón:	--
<b>1S45-107</b>			<b>7080</b>
N° Membrana:	579-08-7-194	N° Membrana:	--
N° Pistón:	--	N° Pistón:	--
<b>1S45-113</b>			<b>7058</b>
N° Membrana:	579-08-7-219	N° Membrana:	--
N° Pistón:	--	N° Pistón:	--
<b>1S5-005</b>			<b>7012</b>
N° Membrana:	--	N° Membrana:	--
N° Pistón:	ASC-08-7-005	N° Pistón:	--
<b>1S5-057</b>			<b>7108</b>
N° Membrana:	--	N° Membrana:	--
N° Pistón:	579-08-7-157	N° Pistón:	--
<b>1S5-060</b>			<b>N/A</b>
N° Membrana:	--	N° Membrana:	--
N° Pistón:	ASC-08-7-219	N° Pistón:	--

<b>GOOD YEAR</b>		<b>Firestone</b>		
<b>1S5-070</b>				<b>N/A</b>
N° Membrana:	--	N° Membrana:	--	
N° Pistón:	--	N° Pistón:	--	
<b>1S5-152</b>				<b>7110</b>
N° Membrana:	--	N° Membrana:	--	
N° Pistón:	ASC-08-7-219	N° Pistón:	--	
<b>1S5-164</b>				<b>N/A</b>
N° Membrana:	--	N° Membrana:	--	
N° Pistón:	ASC-08-7-137	N° Pistón:	--	
<b>1S6-031</b>				<b>N/A</b>
N° Membrana:	--	N° Membrana:	--	
N° Pistón:	ASC-08-7-215	N° Pistón:	--	
<b>1S6-046</b>				<b>N/A</b>
N° Membrana:	--	N° Membrana:	--	
N° Pistón:	ASC-08-7-215	N° Pistón:	--	
<b>2B12-304</b>				<b>7344</b>
N° Membrana:	578-92-3-309	N° Membrana:	22	
N° Pistón:	ASA-92-6-006	N° Pistón:	--	
<b>2B12-305</b>				<b>7443</b>
N° Membrana:	578-92-3-310	N° Membrana:	3212 or 3183	
N° Pistón:	ASA-92-6-002	N° Pistón:	3212 or 3183	
<b>2B12-307</b>				<b>7403</b>
N° Membrana:	578-92-3-309	N° Membrana:	22	
N° Pistón:	ASA-92-6-002	N° Pistón:	3183	
<b>2B12-324</b>				<b>7447.779</b>
N° Membrana:	578-92-3-310	N° Membrana:	22D-1.5	
N° Pistón:	--	N° Pistón:	3183	
<b>2B12-340</b>				<b>7124</b>
N° Membrana:	578-92-3-309	N° Membrana:	22	
N° Pistón:	ASB-92-8-153	N° Pistón:	--	
<b>2B12-345</b>				<b>7545</b>
N° Membrana:	578-92-3-315	N° Membrana:	228-1.5	
N° Pistón:	--	N° Pistón:	3183	
<b>2B12-402</b>				<b>7446</b>
N° Membrana:	578-92-3-310	N° Membrana:	22C-1.5	
N° Pistón:	ASA-92-6-002	N° Pistón:	3183	
<b>2B12-410</b>				<b>N/A</b>
N° Membrana:	578-92-3-309	N° Membrana:	22	
N° Pistón:	ASA-92-6-004	N° Pistón:	3183	

<b>GOOD YEAR</b>		<b>Firestone</b>		
<b>2B12-425</b>				<b>7180</b>
N° Membrana:	578-92-3-309	N° Membrana:	22	
N° Pistón:	--	N° Pistón:	3212	
<b>2B12-432</b>				<b>7423</b>
N° Membrana:	578-92-3-309	N° Membrana:	21	
N° Pistón:	ASA-92-6-001	N° Pistón:	3130	
<b>2B14-355</b>				<b>7146</b>
N° Membrana:	578-92-3-353	N° Membrana:	21	
N° Pistón:	--	N° Pistón:	3130	
<b>2B14-360</b>				<b>7135</b>
N° Membrana:	578-92-3-353	N° Membrana:	21	
N° Pistón:	--	N° Pistón:	3122	
<b>2B14-366</b>				<b>6803</b>
N° Membrana:	578-92-3-353	N° Membrana:	--	
N° Pistón:	ASA-92-6-015	N° Pistón:	--	
<b>2B14-383</b>				<b>7557</b>
N° Membrana:	578-92-3-356	N° Membrana:	--	
N° Pistón:	--	N° Pistón:	--	
<b>2B6-531</b>				<b>7025</b>
N° Membrana:	--	N° Membrana:	--	
N° Pistón:	--	N° Pistón:	--	
<b>2B6-535</b>				<b>N/A</b>
N° Membrana:	579-92-3-515	N° Membrana:	--	
N° Pistón:	--	N° Pistón:	--	
<b>2B7-548</b>				<b>N/A</b>
N° Membrana:	579-92-3-526	N° Membrana:	--	
N° Pistón:	ASC-92-8-171	N° Pistón:	--	
<b>2B9-201</b>				<b>6935</b>
N° Membrana:	578-92-3-202	N° Membrana:	20	
N° Pistón:	--	N° Pistón:	3100	
<b>2B9-206</b>				<b>6905</b>
N° Membrana:	578-92-3-202	N° Membrana:	20	
N° Pistón:	--	N° Pistón:	3100	
<b>2B9-218</b>				<b>6927</b>
N° Membrana:	578-92-3-206	N° Membrana:	20	
N° Pistón:	ASA-92-6-010	N° Pistón:	3090	
<b>2B9-240</b>				<b>7119</b>
N° Membrana:	--	N° Membrana:	20C	
N° Pistón:	--	N° Pistón:	--	

GOOD YEAR		Firestone	
<b>2B12-416</b>			<b>7444</b>
N° Membrana: 578-92-3-315	N° Membrana: --		
N° Pistón: ASA-92-6-002	N° Pistón: 3212 or 3183		
<b>3B14-356</b>			<b>7798 - 7838</b>
N° Membrana: 578-93-3-350	N° Membrana: 313		
N° Pistón: ASA-92-6-013	N° Pistón: 3130		
<b>3B14-360</b>			<b>7800 - 7848</b>
N° Membrana: 578-93-3-350	N° Membrana: --		
N° Pistón: ASA-92-6-015	N° Pistón: --		
<b>3B14-361</b>			<b>N/A</b>
N° Membrana: 578-93-3-350	N° Membrana: --		
N° Pistón: ASA-92-6-013	N° Pistón: --		
<b>1B14-352</b>			<b>8782</b>
N° Membrana: --	N° Membrana: --		
N° Pistón: --	N° Pistón: --		
<b>1R13-109</b>			<b>8782</b>
N° Membrana: 566-26-3-081	N° Membrana: --		
N° Pistón: 566-20-7-124	N° Pistón: --		
<b>2B9-210</b>			<b>6908</b>
N° Membrana: 578-92-3-202	N° Membrana: 20		
N° Pistón: --	N° Pistón: 3090		
<b>1S5-157</b>			<b>7064</b>
N° Membrana: --	N° Membrana: --		
N° Pistón: --	N° Pistón: --		
<b>1R12-309</b>			<b>9053</b>
N° Membrana: 566-24-3-067	N° Membrana: 1T15M-2		
N° Pistón: 9656	N° Pistón: 9656/NBD-10267		
<b>3B12-300</b>			<b>8008 - 8025</b>
N° Membrana: 578-93-3-100	N° Membrana: 38D		
N° Pistón: 1T15M-2	N° Pistón: 3183		
<b>1R13-070</b>			<b>N/A</b>
N° Membrana: 566-26-3-015	N° Membrana: --		
N° Pistón: --	N° Pistón: --		
<b>1R12-256</b>			<b>9367</b>
N° Membrana: 566-24-3-090	N° Membrana: --		
N° Pistón: 566-20-7-159	N° Pistón: 9653/NBD-10437		
<b>2B12-410</b>			<b>7404</b>
N° Membrana: 578-92-3-309	N° Membrana: 22		
N° Pistón: --	N° Pistón: 3183		

GOOD YEAR		Firestone	
<b>3B12-303</b>			<b>8018 - 8027</b>
N° Membrana: 578-93-3-100	N° Membrana: 38		
N° Pistón: --	N° Pistón: 3183		
<b>1R14-028</b>			<b>9177</b>
N° Membrana: 566-28-3-021	N° Membrana: 1T19F-7 or 1T19L-7		
N° Pistón: --	N° Pistón: 9657/NAD-18101		
<b>1B14-351</b>			<b>7105</b>
N° Membrana: 578-91-3-351	N° Membrana: 113		
N° Pistón: ASB-92-6-013	N° Pistón: 3130		
<b>1R14-137</b>			<b>9134</b>
N° Membrana: 566-28-3-021	N° Membrana: 1T19F-9		
N° Pistón: --	N° Pistón: 9518/NAD-18155		
<b>1R11-039</b>			<b>9439</b>
N° Membrana: 566-22-3-143	N° Membrana: 1T15L-4		
N° Pistón: 566-20-7-036	N° Pistón: 9656/NBD-10267		
<b>1R14-037</b>			<b>9215</b>
N° Membrana: 566-28-3-015	N° Membrana: 1T19F-5		
N° Pistón: 9766	N° Pistón: 9767/NAD-15321		
<b>3B12-304</b>			<b>8006</b>
N° Membrana: 578-93-3-100	N° Membrana: 38		
N° Pistón: 3212 or 3183	N° Pistón: 3212 or 3183		
<b>1R12-288</b>			<b>N/A</b>
N° Membrana: 566-24-3-048	N° Membrana: --		
N° Pistón: 566-20-7-120	N° Pistón: --		
<b>1R12-188</b>			<b>9223</b>
N° Membrana: 566-24-3-038	N° Membrana: 1T15M-6		
N° Pistón: 566-20-7-079	N° Pistón: 9809/NBD-9611		
<b>1R14-152</b>			<b>N/A</b>
N° Membrana: --	N° Membrana: --		
N° Pistón: --	N° Pistón: --		
<b>2B12-300</b>			<b>7424</b>
N° Membrana: --	N° Membrana: 22		
N° Pistón: --	N° Pistón: 3256		
<b>2B14-365</b>			<b>6801</b>
N° Membrana: 578-92-3-356	N° Membrana: 21-2		
N° Pistón: ASA-92-6-014	N° Pistón: 3130		
<b>1S05-038</b>			<b>7081</b>
N° Membrana: --	N° Membrana: --		
N° Pistón: --	N° Pistón: --		

<b>GOODYEAR</b>		<b>Firestone</b>	
<b>1R12-356</b>			<b>9194</b>
N° Membrana: 566-24-3-038	N° Membrana: 1T15M-6		
N° Pistón: 566-20-7-080	N° Pistón: 9652/NBD-8616		
<b>1R12-370</b>			<b>9070 - 9336</b>
N° Membrana: 566-24-3-076	N° Membrana: 1T15M-4		
N° Pistón: 9656	N° Pistón: 9545/NAD-26205		
<b>1R12-279</b>			<b>9394</b>
N° Membrana: 566-24-3-066	N° Membrana: 1T15M-9		
N° Pistón: 566-20-7-080	N° Pistón: 9543/NAD-25424		
<b>1R14-174</b>			<b>5503</b>
N° Membrana: 566-28-3-020	N° Membrana: 1T19L-12		
N° Pistón: 566-20-7-097	N° Pistón: 9658/NAD-18102		
<b>1R12-274</b>			<b>N/A</b>
N° Membrana: 566-24-3-097	N° Membrana: --		
N° Pistón: 566-20-7-079	N° Pistón: --		
<b>2B9-229</b>			<b>6897</b>
N° Membrana: 578-92-3-211	N° Membrana: 20		
N° Pistón: --	N° Pistón: 3084		
<b>2B12-319</b>			<b>7409</b>
N° Membrana: 578-92-3-309	N° Membrana: 22		
N° Pistón: ASA-92-6-004	N° Pistón: 3256		

<b>GOODYEAR</b>		<b>Firestone</b>	
<b>1R11-018</b>			<b>9415</b>
N° Membrana: 566-22-3-006	N° Membrana: 1T15L-4		
N° Pistón: 566-20-7-079	N° Pistón: 9786/NBD-8514		
<b>1S5-040</b>			<b>7087</b>
N° Membrana: --	N° Membrana: --		
N° Pistón: ASC-08-7-137	N° Pistón: --		
<b>1R12-113</b>			<b>9102</b>
N° Membrana: 566-24-3-038	N° Membrana: 1T15M-6		
N° Pistón: NOT INCLUDED	N° Pistón: 9653/NBD-10437		
<b>1R12-145</b>			<b>9238</b>
N° Membrana: 566-24-3-066	N° Membrana: 1T15M-9		
N° Pistón: 566-20-7-006	N° Pistón: 9653/NBD-10437		
<b>1R12-142</b>			<b>9394</b>
N° Membrana: 566-24-3-066	N° Membrana: 1T15M-9		
N° Pistón: 566-20-7-006	N° Pistón: 9653/NBD-10437		
<b>1B8-552</b>			<b>7561</b>
N° Membrana: --	N° Membrana: --		
N° Pistón: --	N° Pistón: --		
<b>1B8-564</b>			<b>7605</b>
N° Membrana: --	N° Membrana: --		
N° Pistón: --	N° Pistón: --		







 <b>MONROE</b> AMORTIGUADORES Y STRUTS	 <b>SACHS</b>	 <b>ACP</b> HEAVY DUTY PARTS	DESCRIPCIÓN
MO65102	410032	ACPAM5102	Amortiguador para kw 77-86 delantero
MO65103	410032	ACPAM5103	Amortiguador de gas delantero/trasero para freightliner
MO65105	315622	ACPAM5105	Amortiguador tractor volvo/white delantero
MO65106	410048	ACPAM5106	Amortiguador de gas delantero para Volvo
MO65107	315545	ACPAM5107	Amortiguador delantero internacional durastar
MO65108	315613	ACPAM5108	Amortiguador de gas delantero para camión Navistar
MO65109	315420	ACPAM5109	Amortiguador camion navistar delantero
MO65118	315556	ACPAM5118	Amortiguador de gas delantero para camión Navistar
MO65128	-	ACPAM5128	Amortiguador tractor kenworth del t300, k300
MO65140	315597	ACPAM5140	Amortiguador de gas delantero para autobus urbano
MO65144	410043	ACPAM5144	Amortiguador de gas delantero para camión Navistar
MO65147	315547	ACPAM5147	Amortiguador internacional del serie, 9100,9200,9400, 9900i, 9900ix
MO65148	410026	ACPAM5148	Amortiguador de gas trasero para Ford
MO65148	315390	ACPAM5148	Amortiguador de gas delantero para camión Kenworth
MO65158	-	ACPAM5158	Amortiguador de gas delantero para camión Navistar
MO65159	315548	ACPAM5159	Amortiguador de gas delantero para camión Navistar
MO65401	-	ACPAM5401	Amortiguador de gas (cabina) delantero para link cab
MO65404	315551	ACPAM5404	Amortiguador de gas delantero para Peterbilt
MO65407	315392	ACPAM5407	Amortiguador de gas trasero para Kenworth
MO65408	-	ACPAM5408	Amortiguador de gas trasero para Freightliner
MO65409	315416	ACPAM5409	Amortiguador de gas trasero para camión urbano
MO65410	-	ACPAM5410	Amortiguador de gas trasero para fruehauf
MO65411	-	ACPAM5411	Amortiguador delantero/trasero, sus. Hendrickson, kenworth,mack, peterbil
MO65412	-	ACPAM5412	Amortiguador suspension hendrickson ha340,360,ha400,ha460
MO65413	410011	ACPAM5413	Amortiguador de gas trasero para Hendrickson
MO65414	510006	ACPAM5414	Amortiguador de gas delantero para Mercedes
MO65415	-	ACPAM5415	Amortiguador de gas trasero para Mercedes
MO65416	410056	ACPAM5416	Amortiguador remolque suspension hendrickson ht300, isuzu fsr,fttr,fvr
MO65418	315544	ACPAM5418	Amortiguador remolque suspension neway, mack, sterling
MO65419	315552	ACPAM5419	Amortiguador tras. Para sus. Holland, utility
MO65420	410057	ACPAM5420	Amortiguador tractor suspension hendrickson has360,460 tras, kw, mack, inter.
MO65420	410022	ACPAM5420	Amortiguador tractor suspension hendrickson has360,460 tras, kw, mack, inter.
MO65421	315613	ACPAM5421	Amortiguador remolque suspension freuhauf
MO65429	315613	ACPAM5429	Amortiguador tractor sterling del
MO65436	315553	ACPAM5436	Amortiguador de gas delantero para Sterling
MO65440	-	ACPAM5440	Amortiguador de gas trasero para Kenworth
MO65482	315554	ACPAM5482	Amortiguador p/ford serie ft-900, delantero
MO65483	-	ACPAM5483	Amortiguador tractor suspension hendrickson has360,has400,has460
MO65484	410057	ACPAM5484	Amortiguador de gas trasero para Hendrickson

 AMORTIGUADORES Y STRUTS	 SACHS	 ACP HEAVY DUTY PARTS	DESCRIPCIÓN
MO65486	315608	ACPAM5486	Amortiguador de gas trasero para hendrickson
MO65490	315395	ACPAM5490	Amortiguador de gas trasero para freightliner
MO65492	315417	ACPAM5492	Amortiguador tractor international Trasero
MO65494	315606	ACPAM5494	Amortiguador tractor volvo serie vn delantero
MO65495	315424	ACPAM5495	Amortiguador tractor kw, peterbilt, tras
MO65497	315415	ACPAM5497	Amortiguador tracto mack cx, cxn, volvo white delantero
MO65504	-	ACPAM5504	Amortiguador de gas (cabina) delantero p/freightliner
MO65512	-	ACPAM5512	Amortiguador de gas (cabina) delantero p/freightliner
MO65513	-	ACPAM5513	Amortiguador de gas (cabina) delantero p/freightliner
MO65523	315655	ACPAM5523	Amortiguador gas magnum t660 kw tras
MO65525	-	ACPAM5525	Amortiguador de gas (cabina) delantero p/freightliner
MO66101	-	ACPAM6101	Amortiguador de gas (cabina) delantero p/kenworth
MO66104	315657	ACPAM6104	Amortiguador de gas delantero para camión navistar
MO66112	315555	ACPAM6112	Amortiguador de gas trasero para bluebird
MO66118	315616	ACPAM6118	Amortiguador cabina freightliner, fl50, 60, 70, 80, c112, c120
MO66122	-	ACPAM6122	Amortiguador de gas delantero para famsa
MO66123	-	ACPAM6123	Amortiguador de gas trasero para neway
MO66126	315660	ACPAM6126	Amortiguador cabina tractor internacional
MO66147	315605	ACPAM6147	Amortiguador cabina tractor freightliner columbia
MO66159	315540	ACPAM6159	Amortiguador cabina tractor kw
MO66605	316318	ACPAM6605	Amortiguador tractor y trailer del, tras, chevrolet gmc serie w
MO66607	315411	ACPAM6607	Amortiguador camion de pasajero, escolar bus
MO66608	510017	ACPAM6608	Amortiguador Trasero suspensión holland, hendrickson
MO66610		ACPAM6610	Amortiguador remolque suspensión saf holland tras.
MO66613	410021	ACPAM6613	Amortiguador delantero freightliner
MO66634	-	ACPAM6634	Amortiguador remolque suspensión neway
MO66636	315423	ACPAM6636	Amortiguador suspensión watson, peterbil trasero
MO66648	-	ACPAM6648	Amortiguador delantero/trasero freightliner, mack, sus. Tracto hendrickson
MO66707	315542	ACPAM6707	Amortiguador tractor delantero/trasero kw ,volvo, white
MO66833	315542	ACPAM6833	Amortiguador delantero/trasero suspensión hendrickson, gmc, chev,
MO66878		ACPAM6878	Amortiguador camión gmc. Delantero. 75-80, kw w900 k300 t600A
MO66884	315554	ACPAM6884	Amortiguador trasero carrocería ramirez, watson, reycó
MO66886	315544	ACPAM6886	Amortiguador tractor suspensión hendrickson tras.hn460
MO66893	410056	ACPAM6893	Amortiguador delantero/trasero freightliner, fruehauf
MO66923		ACPAM6923	Amortiguador camión famsa delantero , dina urbano, bus escolar
MO66924	-	ACPAM6924	Amortiguador camión famsa Trasero, dina urbano, bus escolar
MO74406	-	ACPAM4406	Amortiguador p/international serie f, trasero
MO74408	315554	ACPAM4408	Amortiguador Trasero autobús dina,m.polo,gmc,avante"
MO74409	510001	ACPAM4409	Amortiguador tractor kenworth t2000 tras. 8 bolsas
MO74426	315551	ACPAM4426	Amortiguador delantero internacional serie 4900, 9100, 9200
MO74454	315545	ACPAM4454	Amortiguador trasero eagle, mack, kw t400,t600,t800,t200"
MO74471	315556	ACPAM4471	Amortiguador delantero kw, volvo ,dina avante



**DUROTHANE**

**DUROTHANE**



**CATÁLOGO 2022**



CLAVE	DESCRIPCIÓN
DTF5026	TANQUE DE AIRE DE 2 PUERTOS EXTENDIDO
DTF5027	TANQUE DE AIRE 27X10 ABS 2 PUERTOS
DTF5028	TANQUE DE AIRE 27X10 1 PUERTO
DTF5029	TANQUE DE AIRE 21X10 1 PUERTO
DTF5030	TANQUE DE AIRE 21X10 2 PUERTOS
DTF5031	TANQUE DE AIRE 3/4 27" 2 PUERTOS

CLAVE	DESCRIPCIÓN
DTF1329	OBS2-ANILLO CONICO FRUEHUAF CHICO = SF-16
DTF1330	ANILLO CONICO FRUEHUAF GRANDE = SF-17
DTF5062	ANILLO PARA PERNO BALANCIN DE 2" = AP-2
DTF5063	ANILLO PARA PERNO BALANCIN DE 2-1/2" = AP-212
DTF5064	ANILLO PARA PERNO BALANCIN DE 2-1/4" = AP-214
DTF5065	ANILLO PARA PERNO BALANCIN DE 2-5/8" = AP-258



CLAVE	DESCRIPCIÓN
DTF1322	BALANCIN TIPO FRUEHUAF = SF-02
DTF1333	BALANCIN TIPO FRUEHUAF = 24ST-757
DTF1335	BALANCIN TIPO 720 = 24ST-720
DTF1750	BALANCIN SUDISA -HOSCH = 3012
DTF1750K	BALANCIN SUDISA HUTCHENS C/BUJE
DTF1780	BALANCIN REYCO = SR-02
DTF5014	BALANCIN HERCULES = 3014
DTF5039	BALANCIN DE TANDEM SIMETRICO

CLAVE	DESCRIPCIÓN
DTF1328	OBS2-CENTRO CONICO DE BALANCIN FRUEHUAF
DTF5066	OBS2-CENTRO DE BALANCIN DE 2" = CB-2334
DTF5067	CENTRO DE BALANCIN 2-1/2" = CB212334
DTF5085	CENTRO DE BALANCIN 2-1/4" = CB-214334
DTF5087	CENTRO DE BALANCIN DE 2-5/8" = CB-25334



CLAVE	DESCRIPCIÓN
DTF1250	KIT DOLLY 3 PIEZAS (TORRE TIRON LANZA DOLLY)
DTF1305	PERNO P/TENSOR FRUEHUAF 1-1/4X6" = SF-06
DTF1307	PERNO P/BALANCIN FRUEHUAF 2X10-3/4 = SF-03
DTF1324	OBS2-CAMA DE HERCULES BUJE CONICO =SF-09
DTF1325	CONTRACAMA P/FRUEHUAF = SF-10
DTF1326	TACON SUPERIOR FRUEHUAF MEDIA CAÑA = SF-11
DTF1485	BASE P/BOLSA DE AIRE KW 8 BOLSAS = K048D449
DTF1502	SOPORTE
DTF1511	SOPORTE
DTF1516	BRAZO LEVANTE P/EJE RETRACTIL = MC-441002
DTF1517	CABLE DE ACERO P/ELEVAR EJE = MC-CABLE
DTF1518	CHAVETA 3/16 X 1-1/2 PERNO PASADOR RETRACTIL
DTF1523K	KIT DE SUSPENSIÓN RETRACTIL
DTF1525	RONDANA DE AJUSTE INTERIOR NEWAY
DTF1533	CUBIERTA DE SUSPENSIÓN
DTF1554	PERNO P/TORRE QUINTA HOLLAND 1-1/8 X 7
DTF16128	HUASA DE ALINEACIÓN 1-1/2
DTF16129	HUASA DE ALINEACIÓN TIPO HENDRICK 1-1/8
DTF16155	TENSOR AJUSTABLE 2-3/4
DTF16169	HUASA P/BUJE TRIFUNCIONAL CAL. 1/4


CLAVE	DESCRIPCIÓN
DTF16190	OBS2 PLATO SUSPENSIÓN HT250US T/HENDRICK
DTF1740	EJE STD. ZAPATA = HP-40
DTF5008	ALBARDON CHASIS 1/2 X 2 X 6 (3-3/4) = A-08
DTF5009	ALBARDON P/MUELLE TRANSVERSAL 4" = A-09
DTF5010	ALBARDON P/DODGE LARGO = A-14
DTF5019	TIRANTE FUJO DE 19" LARGO TORTHON = 24ST-10-19
DTF5036	CABEZA ANILLO PERNO P/BALANCIN 2" = CP-2
DTF5037	CABEZA ANILLO PERNO P/BALANCIN 2-1/2" = CP-212
DTF5044	ALBARDON PARA REMOLQUE = BAL-04
DTF5045	CONTRACAMA PARA REMOLQUITO = BAL-05
DTF5071	CAMA DE EJE CUADRADA = 24ST-07-C
DTF5072	CAMA DE EJE REDONDO = 24ST-07-R
DTF5073	CAMA DE EJE UNIVERSAL = 24ST-07-U
DTF5074	CABEZA ANILLO P/PERNO BALANCIN 2-1/4" = CP-214
DTF5075	CABEZA ANILLO P/PERNO BALANCIN 2-5/8" = CP-258
DTF5086	OBS2 AUMENTO 1X3X7 DE 1/2 (3/4 Y 7/8) = 3009
DTF5088	CONTRACAMA DE 1" = 24ST-08
DTF530B	BASE DE FIERRO PARA BRACKET
DTF530RD	-
DTF7009	HERRAM. DE INSTALACIÓN P/BUJE TRIFUNCIONAL





# DUROTHANE

Polyurethane & Tracto - Trailer Components

Dyce 

## DURABILITY DONE RIGHT

Producimos cualquier pieza de poliuretano en general para los componentes de suspensiones mecánicas y neumáticas, al igual que todo tipo de partes de acero para tracto camiones y sus remolques.

Ofertamos más de  
**700 productos**

Durabilidad, desempeño,  
resistencia al desgaste y  
mayor soporte de carga.

Diseños especiales para  
cualquier aplicación.

Distribución por Norteamérica,  
América central, Europa, África  
y Australia.

Diseñados para lograr un alto  
desempeño, con gran resistencia  
a la presión, corrosión, desgaste  
y fricción.

Mayor resistencia a químicos,  
aceites, combustibles y grasas.

Superando incluso el rendimiento  
de los productos de equipos  
originales.

Certificado bajo la norma  
**ISO 9001:2008.**



## SUSPENSIÓN



### DT1155

#### Leaf Spring Bushing

Buje para Muelle Trasera

#### APLICACION APLICACIÓN

Hendrickson

#### # OEM # OEM

16-13962-000 /  
16-18035-000 /  
3538115C1 / 37847  
/ 681-325-01-50  
/ 681-325-02-50  
/ 6813250150 /  
6813250250

#### # CROSS REFERENCE # CRUCE DE REFERENCIA

09-6516 / 10-1010 / 11005 / 834390 / A70BL0205  
/ A70BL0205 / A70GR305 / A80BL0205 / D46 /  
E-8804 / MR656 / MR656UB / R308804 / RB-205  
/ RB-205U / RB-234 / RB-268 / RB205 / RB234 /  
RB268 / UB20500 / UB20500-US



### D1224

#### Spring Eye Bushing

Buje para muelle 5/8 chico

#### APLICACION APLICACIÓN

Nissan

#### # OEM # OEM

#### # CROSS REFERENCE # CRUCE DE REFERENCIA



### D1225

#### Spring Eye Bushing

Buje para muelles 5/8 grande

#### APLICACION APLICACIÓN

Nissan

#### # OEM # OEM

#### # CROSS REFERENCE # CRUCE DE REFERENCIA



### D1234

#### Spring Eye Bushing

Buje para muelle 3/4 chico

#### APLICACION APLICACIÓN

Nissan

#### # OEM # OEM

#### # CROSS REFERENCE # CRUCE DE REFERENCIA



### D1235

#### Spring Eye Bushing


Buje para muelle

#### APLICACION APLICACIÓN

Nissan

#### # OEM # OEM

#### # CROSS REFERENCE # CRUCE DE REFERENCIA



### DT1242

#### Seal for Diesel Cap

Empaque para tapon de disel

#### APLICACION APLICACIÓN

Universal Parts

#### # OEM # OEM

#### # CROSS REFERENCE # CRUCE DE REFERENCIA

18310 / 18320



### DT1300

**Torque Rod Bushing**

Buje para tensor

**APPLICATION**  
APLICACIÓN

Hutch-Hutchens

# OEM  
# OEM

# CROSS REFERENCE  
# CRUCE DE REFERENCIA

586121 / 7620-00 / 7620-00 / GDH7620-00 / UXA-000011 / UXA-0011 / UXA000011

09-2247 / 13001 / 14003 / 25-750 / 25-750PU / 321-177 / 321-177U / A80BL1051 / A80BL1051 / A80GR451 / D100 / E-7433 / E-7433 / E-927 / FR265 / M-1818 / PL1084 / R307433 / R30927 / RBT200 / RBT200UB / SA1235 / SF1011 / SF1011U / TRB6300 / TRB6300UB



### DT1301

**Torque Rod Bushing**

Buje para tensor

**APPLICATION**  
APLICACIÓN

Hutch-Hutchens

# OEM  
# OEM

# CROSS REFERENCE  
# CRUCE DE REFERENCIA

586121 / 7620-00 / 7620-00 / GDH7620-00 / UXA-000011 / UXA-0011 / UXA000011

09-2247 / 13001 / 14003 / 25-750 / 25-750PU / 321-177 / 321-177U / A80BL1051 / E-7433 / E-927 / FR265 / M-1818 / PL1084 / R307433 / R30927 / RBT200 / RBT200UB / SA1235 / SF1011 / SF1011U / TRB6300 / TRB6300UB



### DT1310

**Equalizer Bushing**

Buje Conico Para Balancin

**APPLICATION**  
APLICACIÓN

Fruehauf

# OEM  
# OEM

# CROSS REFERENCE  
# CRUCE DE REFERENCIA

0904-00 / UXA-0004 / UXA-004-000 / UXA000004

09-2269 / 09203 / 13005 / 15-1203PU / 321-190 / 321-190U / 59-2269 / A80BL1050 / A80BL1050 / A80GR450 / D214 / E-1020 / E-1024 / E-7432 / E-7432 / E-9361 / EQ47-35900 / FR263 / FR263UB / M-1808 / PL1085 / R301020 / R307432 / RBT203 / SA1216 / SF1004 / SF1004U / TRB5384 / TRB5384UB



### DT1311

**Equalizer Bushing**

Buje conico para balancin con buje

**APPLICATION**  
APLICACIÓN

Fruehauf

# OEM  
# OEM

# CROSS REFERENCE  
# CRUCE DE REFERENCIA

0904-00 / UXA-0004 / UXA-004-000 / UXA000004

09-2269 / 09203 / 13003 / 13005 / 13006 / 13007 / 15-1203PU / 321-190 / 321-190U / 59-2269 / A80BL1050 / D214 / E-1020 / E-1024 / E-7432 / E-9361 / EQ47-35900 / FR263 / FR263UB / M-1808 / PL1085 / R301020 / R307432 / RBT203 / SA1216 / SF1004 / SF1004U / TRB5384 / TRB5384UB



### DT1405

**Air Ride Bushing**

Buje para suspension de aire

**APPLICATION**  
APLICACIÓN

Kenworth

# OEM  
# OEM

# CROSS REFERENCE  
# CRUCE DE REFERENCIA

CA29 / K006-058 / K066-050 / K066-293 / K066-449 / K066-A58

0105 / 05230 / 09-7150 / 11502 / 320-150 / 320-150U / 35-526 / 35-526PU / 50002 / 59-7150 / A80BL1001 / A90BL0105 / A9BL2366 / E-4669 / E-7446 / E-7446A / KB321 / KB321UB / KW3 / KW3UB / KW6UB / M-3264 / PL1008 / PL1184 / R304669 / R307446A / SB2379 / TWBL2366 / TWBL2366 / TWKB321



### DT1410

**Sway Bar Bushing**

Buje para barra estabilizadora

**APPLICATION**  
APLICACIÓN

Kenworth

# OEM  
# OEM

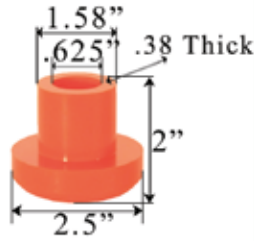
# CROSS REFERENCE  
# CRUCE DE REFERENCIA

KW08849AC

11743 / 200-8849 / 200-8849P



## SUSPENSIÓN



### DT1415

#### Motor Mount

Soporte para motor

#### APLICACION

APLICACIÓN

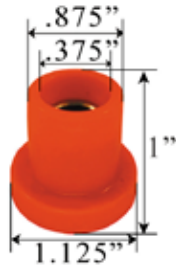
Kenworth

# OEM  
# OEM

# CROSS REFERENCE  
# CRUCE DE REFERENCIA

05-08968 / M501

11707 / 12355 / 329-144 / 329-144U / 329-163 / 329-163U / E-7506 / M17804 / M17804UB / PL1070 / R307506



### DT1419

#### Air Cooler Mount Kenworth

Buje Para Enfriador De Aire

#### APLICACION

APLICACIÓN

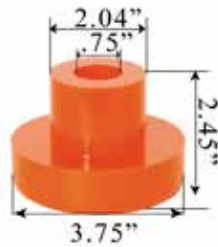
Peterbilt

# OEM  
# OEM

# CROSS REFERENCE  
# CRUCE DE REFERENCIA

13-01633 / 90022099 / M200

11554 / E-7448 / M13633 / M13633UB / PL1077 / R307448



### DT1422

#### Motor Mount

Soporte para motor T600, T800 kw

#### APLICACION

APLICACIÓN


Kenworth

# OEM  
# OEM

# CROSS REFERENCE  
# CRUCE DE REFERENCIA

05-08969 / 05-10103 / 05-16401 / K066-229 / M700

11537 / 11613 / 329-141U / 329-194U / A80BL3557 / E-7469 / M17406 / M17406UB / PL1013 / R307469



### DT1422-1

#### Cab Mount

Soporte para cabina

#### APLICACION

APLICACIÓN

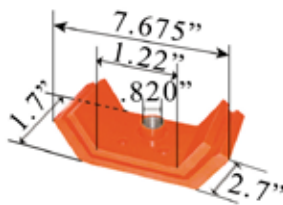
Kenworth

# OEM  
# OEM

# CROSS REFERENCE  
# CRUCE DE REFERENCIA

04-9009990 / K066-336 / M602-70NR

11705 / 329-135 / 329-135U / E-7473 / M17414 / M17414UB / PL1016 / R307473



### DT1425

#### Motor Mount

Soporte trasero para motor

#### APLICACION

APLICACIÓN

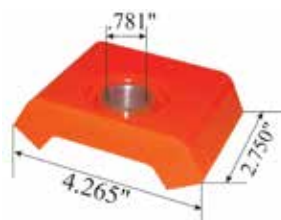
Kenworth

# OEM  
# OEM

# CROSS REFERENCE  
# CRUCE DE REFERENCIA

K066-377

11540 / D114 / D115 / D13-1001-1 / D1310011 / KT59-62001 / M17411 / M17411UB / MM59-62377



### DT1426

#### Motor Mount

Contra tacon trasero para motor kw

#### APLICACION

APLICACIÓN


Kenworth

# OEM  
# OEM

# CROSS REFERENCE  
# CRUCE DE REFERENCIA

K066-421

11541 / KT59-62001 / M17409 / M17409UB / MM59-62421



### DT1433

#### Motor Mount

Soporte delantero para motor

#### APPLICATION APLICACIÓN

Kenworth

# OEM  
# OEM

# CROSS REFERENCE  
# CRUCE DE REFERENCIA

K066-404 / K066-405 / K066-406 / K066-407 / K066-423

11615 / KT59-62002 / M203039K / M203039KUB



### DT1437

#### Shifter Bushing Kit

Kit buje de palanca de velocidades

#### APPLICATION APLICACIÓN


International-Navistar-Dina-Famsa

# OEM  
# OEM

# CROSS REFERENCE  
# CRUCE DE REFERENCIA

21244 / 23311 / 3088-K3399 / FULK3399 / FULK3399 / FULK3399 / K-3399 / FULK3399 / K-3399 / ZBF3399

11611 / M23311 / M23311E / M23311EUB / M23311UB / MS99-63399 / S-D754



### DT1474

#### Spring Eye Bushing

Buje para muelle

#### APPLICATION APLICACIÓN

Kenworth

# OEM  
# OEM

# CROSS REFERENCE  
# CRUCE DE REFERENCIA

52375 / B65-6005 / B65-6005

11767 / MR902 / MR902UB / RB-328 / RB238 / SP00-11005



### DT1480

#### Torque Rod Bushing

Buje para tensor

#### APPLICATION APLICACIÓN


Rockwell

# OEM  
# OEM

# CROSS REFERENCE  
# CRUCE DE REFERENCIA

836940 / 839310 / R3010303

05421 / 11729 / 321-369 / 836940 / 839310 / E-10303 / E10303 / HE836940 / KB920 / TRB6825 / TRB6825UB / TS59-22400



### DT1590

#### 5th Wheel Bushing

Buje para quinta rueda

#### APPLICATION APLICACIÓN

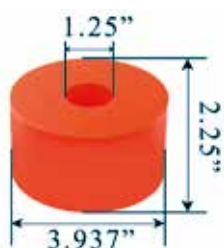
Holland

# OEM  
# OEM

# CROSS REFERENCE  
# CRUCE DE REFERENCIA

RK-004413 / XB-0011-2 / XE-07259

0011 / 11517 / 329-104 / 329-104U / 44132 / 44132U / A80BL0011 / E-7450 / HOL100UB / KP101 / KP101UB / KP104 / KP104UB / PL1006



### DT1594

#### 5th Wheel Bushing

Buje para quinta rueda

#### APPLICATION APLICACIÓN

Fontaine


# OEM  
# OEM

# CROSS REFERENCE  
# CRUCE DE REFERENCIA

BSH-150

10002 / 329-157U / A80BL1064 / A80BL1064 / A80GR2664 / D203 / E-7445 / E-7445 / KP109 / KP109UB / PL1002 / R307445

## SUSPENSIÓN



### DT1597

**5th Wheel Bushing**

Buje para quinta rueda

**APLICACION**  
APLICACION

Kenworth

# OEM  
 # OEM

# CROSS REFERENCE  
 # CRUCE DE REFERENCIA

3889-XB10605 /  
 HLD-XB10605 /  
 HLD-XB10605 /  
 HOHXB10605 /  
 SAFXB10605 / XB-  
 10605

40035 / FW99-32605 / KP154 / KP154UB



### DT1605

**Torque Rod Bushing**

Buje para tensor

**APLICACION**  
APLICACION

International-Navistar-Dina-Famsa

# OEM  
 # OEM

# CROSS REFERENCE  
 # CRUCE DE REFERENCIA

47691 / A16-119448  
 / ZAK47691

09-5039 / 13044 / 13521 / 20-836 / 20-836U  
 / 321-223 / 321-223U / 47691-000 / 810090 /  
 810096 / D405 / E-5275 / HS44 / M-3790 / PL1146  
 / SA2140 / TRB6185 / TRB6185UB / TSS5-22691 /  
 TWHN47691-000



### DT1608

**Torque Rod Bushing**

Buje para tensor

**APLICACION**  
APLICACION

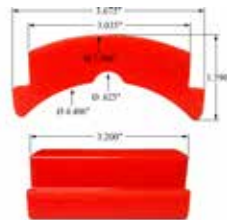
Mack

# OEM  
 # OEM

# CROSS REFERENCE  
 # CRUCE DE REFERENCIA

004931 / 19204  
 / 8446-R005422  
 / HDRR005422 /  
 HDRR005422 /  
 HDRR005422 /  
 HDRR005422 /  
 KIT11126 / R005422  
 / RWKIT1126

334-1672 / 34514 / A-1225-L-1416 / E-11763 / MTR-  
 KIT11126 / PB00-26422 / PB00-36314 / SU99-39115  
 / TRB4931 / TRB4931UB



### DT1617

**Wear Pad**

Cojin de Desgaste

**APLICACION**  
APLICACION

Hendrickson

# OEM  
 # OEM

# CROSS REFERENCE  
 # CRUCE DE REFERENCIA

4000-56929000  
 / 56929 / 56929-  
 000 / 56929-000  
 / H56929000 /  
 HD56929000 /  
 HDR56929000 /  
 HDR56929000 /  
 HDR56929000 /  
 HUD56929000 /  
 ZAK569 / ZIF56929

13550 / 334-1597 / HS83 / MHS190 / MMB622 /  
 WP50-29929



### DT1642

**Beam End Bushing**

Buje lateral para viga de suspension  
 44K lbs

**APLICACION**  
APLICACION

Kenworth

# OEM  
 # OEM

# CROSS REFERENCE  
 # CRUCE DE REFERENCIA

1027038 /  
 11175648001  
 / 124892R1 /  
 2359281 / 29878-1  
 / 452836 / 45900 /  
 45900 / 45900-000L  
 / B8QH5873A

1003 / 13506 / 13553 / 20-81 / 321-126 / 321-126U  
 / 321-242 / 9-5511 / 9-5728 / 90.3002 / A80BL3560  
 / A80BL3560 / A80GR760 / C862 / C862UB / C871  
 / D402 / E-1341A / E-2771 / E-9512 / EB38000 /  
 HE1178 / M-2153 / M1970 / M1970UB / M1988 /  
 M1988HE / R301341A / R302271 / SB03A233283  
 / SB1300



### DT1643

**Center Bushing**

Buje Central para viga de suspension  
 44K lbs

**APLICACION**  
APLICACION

Hendrickson

# OEM  
 # OEM

# CROSS REFERENCE  
 # CRUCE DE REFERENCIA

05919-000 /  
 11175588000  
 / 124901R91 /  
 2359280 / 29483-5  
 / 452839 / 49400 /  
 5919 / TALLAA.5872A

09-5513 / 13505 / 20-817HC / 321-122 / 321-123U  
 / 321-124 / 321-243 / A80BL1029 / A80GR729 /  
 C2000 / C2020 / C863 / C877 / C887 / CB38012 /  
 D401 / E-1339 / E-6979 / E-9359 / E-9510 / H-49400  
 / H49400-000L / HE1257 / M1972 / M1972UB /  
 R301339 / R306979 / R309359 / SB03A114030



### DT1644-1

#### End Bushing Adapter Kit

Adaptador de Bujes de Suspensión  
44000L

#### APLICACION APLICACION

Hendrickson

#### # OEM # OEM

127100 /  
13029758000 /  
1349400 / 14347-01  
/ 19880 / 34013-49  
/ 45000-7

#### # CROSS REFERENCE # CRUCE DE REFERENCIA

13507 / 334-109 / AK38200 / E-2374 / E-5309 /  
HAK100 / HE1165 / M-2012



### DT1675

#### Torque Rod Bushing

Buje para tensor

#### APLICACION APLICACION

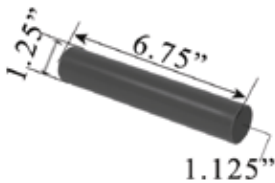
Kenworth

#### # OEM # OEM

02-27720 / 15533772  
/ 1688-227720  
/ 1693061C1 /  
227720 / 227720 /  
35807-5001 / 44695  
/ 484680C1 / 64400-  
002L / 66649-002 /  
66649-2 / A-2297-Y-  
77A / A2297Y77A  
/ N8800599 /  
N8884777 /  
N8888164

#### # CROSS REFERENCE # CRUCE DE REFERENCIA

13520 / 13601 / 20-833 / 20-833PU / 227720 /  
44695-000L / 57750255 / 83520 / 9-5723 / 90.7023  
/ 936420 / A80BL1056 / A80BL1056 / A80GR756 /  
C879 / C879UB / E-2226 / E-4664 / E-7639 / E-7639  
/ FKT-4736 / H-44695 / HE1161 / HN-3046 / KW18  
/ M-2070 / R302226 / R307639 / SA1890 / SA2198  
/ TRB6642 / TRB6820 / TRB6820UB / TS38000 /  
TS38000A / TS38095 / TWB1056



### DT1692

#### Bolt Sleeve

Buje para Tornillo

#### APLICACION APLICACION

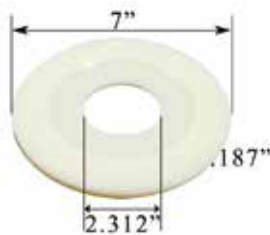
Hendrickson

#### # OEM # OEM

A-20681 / B-7342 /  
S-2068-1

#### # CROSS REFERENCE # CRUCE DE REFERENCIA

09-6203 / 13541 / 15-907-12C / 334-1134 / 59-6203  
/ DLS118634 / E-3770



### DT1693

#### Alignment Wear Washer

Roldana de trifuncional

#### APLICACION APLICACION


Hendrickson

#### # OEM # OEM

S-11613 / S-21099 /  
S-21099

#### # CROSS REFERENCE # CRUCE DE REFERENCIA

13542 / 13669 / 334-1810 / HT258 / M14712



### DT1721

#### Torque Rod Bushing

Buje para tensor

#### APLICACION APLICACION

Hutch-Hutchens

#### # OEM # OEM

#### # CROSS REFERENCE # CRUCE DE REFERENCIA

14014 / 20.11.162 / PBJ-10129 / PBJ-10129 / PBJ-  
10129C

## SUSPENSIÓN



### DT1771

**Torque Rod Bushing**

Buje para tensor

**APLICACION**  
APLICACIÓN

Reycó

# OEM  
# OEM

# CROSS REFERENCE  
# CRUCE DE REFERENCIA

T-1842

15008 / 321-158 / 321-158U / 51-178 / 55-128 / 55-128U / A80BL104 / E-7521 / E-812 / M-1846 / PL1117 / R150 / R150UB / TRB6002 / TRB6002UB



### DT1810

**Rear Motor Mount Kit**

Kit de soporte trasero para motor

**APLICACION**  
APLICACIÓN


International-Navistar-Dina-Famsa

# OEM  
# OEM

# CROSS REFERENCE  
# CRUCE DE REFERENCIA

1664729C1 / 1664729C2 / 1664729C3 / 1664729C4 / 1664729C5 / 1664729C7 / 1664730C5 / 1664730C7 / 2014777C2

34510 / M17445 / M17445K / M17445KUB / PBM-200-1664729C1 / S-20215



### DT1850

**Motor Mount Kit (Front)**

Soporte para Motor

**APLICACION**  
APLICACIÓN


International-Navistar-Dina-Famsa

# OEM  
# OEM

# CROSS REFERENCE  
# CRUCE DE REFERENCIA

1664723C1 / 1664723C2 / 1664723C3 / 1664724C1 / 1664724C2 / 1664724C3 / 1664726C2

34507 / 34509 / 34527 / M17447 / M17447UB / M17451 / M17451UB / MM55-623C3 / MM55-624C3 / MM55-626C2



### DT1880C

**Motor Mount**

Soporte para Motor

**APLICACION**  
APLICACIÓN

International-Navistar-Dina-Famsa

# OEM  
# OEM

# CROSS REFERENCE  
# CRUCE DE REFERENCIA

12004-0007 / 3081657 / 503579C1 / 507569C91 / DO-HZ6068B

10075 / 30-1384 / 30-1384PU / 329-150 / 329-150U / 36.1001 / A80BL8007 / A80GR207 / E-8918 / E-8919 / M20304 / M20304UB / MB01A820426 / PBM-200-91 / PBM-200-91U / PL1048 / R308918 / UM207



### DT1881

**Cab Mount (Front)**

Soporte de cabina

**APLICACION**  
APLICACIÓN

International-Navistar-Dina-Famsa

# OEM  
# OEM

# CROSS REFERENCE  
# CRUCE DE REFERENCIA

1664723C2 / 3515345C1 / 3515345C2 / 512-3NS

27980-1/E / 34515 / 34528 / CM55-615C2 / M203053 / M203053UB



### DT1999

**Safty**

Banderin de Señalización para Exceso de Largo

**APLICACION**  
APLICACIÓN

Universal

# OEM  
# OEM

# CROSS REFERENCE  
# CRUCE DE REFERENCIA



### DT2778

Hardware

Kit de Tornillos Alineacion Rapida 7/8"-9 x 10"

**APLICACION**  
APLICACIÓN

Universal

# OEM  
# OEM

# CROSS REFERENCE  
# CRUCE DE REFERENCIA

15002CS1,  
334-1579  
E-10730  
HW50-26679  
MHS203  
S-24679



### DT88509

Carrier Bearing

Soporte Cardan

**APLICACION**  
APLICACIÓN

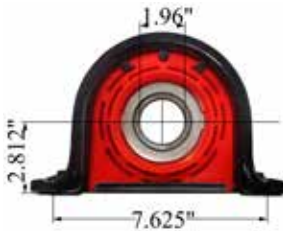
Dana-Spicer

# OEM  
# OEM

# CROSS REFERENCE  
# CRUCE DE REFERENCIA

210092-1X /  
210130-1X /  
2101301X / 210969-  
1X / 230958-1  
/ B5TZ4840A /  
D4TZ4800F

2101301X / 283067C91 / 283067C92 / 466505C91  
/ 750.210084-2X / CB2100842X / CB3100021X /  
HB88509



### DT88510

Carrier Bearing

Soporte Cardan

**APLICACION**  
APLICACIÓN

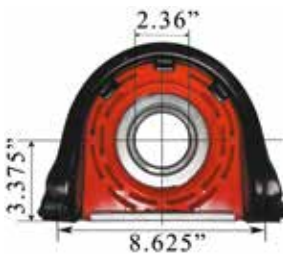
Universal Parts

# OEM  
# OEM

# CROSS REFERENCE  
# CRUCE DE REFERENCIA

2104-2101211X /  
2108811X / 35MU31  
/ C11T4840A /  
C8HA48008 /  
D4TZ4800G

2406989 / 283069C93 / 40075 / 515697 /  
750.210391-1X / CB210121-1X / CB2108811X /  
DS-6048 / E-210121-1X / E2101211XX / HB88510  
/ HB88510



### DT88512

Carrier Bearing

Soporte Cardan

**APLICACION**  
APLICACIÓN

Universal Parts

# OEM  
# OEM

# CROSS REFERENCE  
# CRUCE DE REFERENCIA

C8TZ4840A

155121196 / 210660-1X / 210661-1X / 210875-1X  
/ 210888-1X / 210987-1X / 212066-1X / 212129-1X  
/ 212155-1X / 28307C93 / 40074 / 5003323 /  
5003326 / 5003628 / 750.210661-1X / 816010 /  
88512 / CB210661-1X / D4TZ4800J / DS-6049 /  
HB88512A



### DT88512-P

Carrier Bearing

Soporte Cardan

**APLICACION**  
APLICACIÓN

Universal Parts

# OEM  
# OEM

# CROSS REFERENCE  
# CRUCE DE REFERENCIA

18002



DUROTHANE	ACP	CLEVITE	DESCRIPCIÓN
DT1120	ACPHU1120	CL834840	Buje para muelle delantera freightliner
DT1155	ACPHU1155	CL820980	GRANADA FREIGHTLINER
DT1300	ACPHU1300		Buje para tensor conico chico
DT1310	ACPHU1310		Buje Conico GRANDE Para Balancin
DT1480	ACPAHU1480	CL836940	GRANADA MOÑO 2 3/4
DT1600	ACPHU1600	CL47691	GRANADA 2" sin casquillo
DT1655	ACPHU1655	CL09B713730	GRANADA 2 1/2 *2 17/32
DT1675	ACPHU1675	CL44695	GRANADA 23/4
DT1685	ACPHU1685	CL44697	GRANADA 23/4 CONICA o BASTAGO
DT1691K	ACP24691K	CLB936420	Buje trifuncional con tornillo de 7/8
DT1875	ACPHU1875		BUJE BALANCIN INTERNATIONAL
DT1890		CLSG00B739260	Soporte auxiliar jounce bumper para int
DT1590	ACPHU1590		Buje para Quinta Holland
DT1474	ACPHU1474	CLRB249	GRANADA MUELLE CORTA KW T-2000 7"
DT1473	ACPHU1473	CLRB295	GRANADA MUELLE LARGA KW T-200 7 1/2"
DT1140			Buje delantero para muelle FL
DT1807	ACPHU1807		Buje para muelle Int.RB 253
DT1698			Buje trifuncional int. 1.5"
DT1840		CL57256	Buje barra torsion 57256 215/32
DT16100A	ACP16100A		Bolster para Suspensión Kit
DT49	ACPHU49		Buje para balancin F.L
DT407	ACPHU407		Buje Hend. Bar Pin.
DT2747	ACPHU2747		Buje de barra de torsión Mercedes-Scania
DT2717	ACPHU2717		Buje barra torsión Man/Scania/Volvo
DT2716	ACPHU2716		Buje de barra de torsión Mercedes-Benz
DT2715	ACPHU2715		Buje de barra de torsión Mercedes-Benz
DT2714	ACPHU2714		Buje de barra de torsión Mercedes-Benz
DT2709	ACPHU2709		Buje de barra de torsión Mercedes-Benz
DT2707	ACPHU2707		Buje de barra de torsión Mercedes-Benz
DT26	ACPHU26		Guia de cofre KW
DT2007	ACPHU2007		Tope de defensa
DT2003	ACPHU2003		Soporte para suspension
DT1943	ACPHU1943		Buje de barra de torsión
DT1927	ACPHU1927		Buje de barra de torsión
DT1920	ACPHU1920		Buje de barra de torsión
DT1916	ACPHU1916		
DT1915	ACPHU1915		SOPORTE MOTOR VOLVO 20499472
DT1914	ACPHU1914		SOPORTE MOTOR VOLVO VNL430
DT1913	ACPHU1913		SOPORTE DE MOTOR VOLVO 20503552
DT1912	ACPHU1912		SOPORTE PARA SOBRE CARGA VOLVO TRUCK
DT1911	ACPHU1911		Buje de barra para Volvo
DT1897	ACPHU1897		Soporte trasero motor Internation

DUROTHANE	ACP	CLEVITE	DESCRIPCIÓN
DT1880C	ACPHU1880C		1664728C2
DT1875	ACPHU1875		Soporte para motor International
DT1848	ACPHU1848		Buje para balancin
DT1810	ACPHU1810		Montaje para motor Del. International
DT1771	ACPHU1771		Soporte trasero para motor International
DT1740	ACPHU1740		Buje tensor Reyco
DT1738	ACPHU1738		Buje de barra de torsión
DT1724	ACPHU1724		Buje balancin hutch
DT1723	ACPHU1723		Buje balancin hutch 1 1/8
DT1693	ACPHU1693		Buje balancin hutch 1"
DT1688	ACPHU1688		Rondana para buje trifuncional
DT1643	ACPHU1643		Buje de barra de torsión
DT1642	ACPHU1642		Buje Central para viga de suspension 44k
DT1625K	ACPHU1625K		Buje lateral para viga de suspension 44K
DT1620	ACPHU1620		Kit soporte delantero de muelle
DT1617	ACPHU1617		Buje central para balancin E-4
DT1611	ACPHU1611		Cojín de Desgaste 56929-000 / 571960C1
DT1604	ACPHU1604		Buje trifuncional Hendrickson
DT1594	ACPHU1594		Buje para muelle delantera
DT1506	ACPHU1506		Buje para quinta rueda Holland
DT1504	ACPHU1504		Buje de pivote Saf/Holland
DT1502	ACPHU1502		BUJE PARA VIGA NEWAY /HOLLAND
DT1501	ACPHU1501		Buje lateral para viga Neway
DT1426	ACPHU1426		Buje lateral para viga Neway
DT1415	ACPHU1415		Contra tacon trasero para motor kw
DT1310	ACPHU1310		Soporte para motor
DT1300	ACPHU1300		Buje Conico Para Balancin FH
DT1196	ACPHU1196		Buje para tensor Conico FH
DT1195	ACPHU1195		SOPORTE DE CABINA FL COLUMBIA 1841005000
DT1194K	ACPHU1194K		Soporte cabina Cascadia/Century/Columbia
DT1180	ACPHU1180		Soporte para cabina Freightliner
DT1160	ACPHU1160		Buje de barra de torsión Freightliner
DT1130	ACPHU1130		Soporte de muelle Freightliner
DT1123	ACPHU1123		Soporte de motor trasero Freightliner
DT1111	ACPHU1111		Soporte de cofre Cascadia
DT1110	ACPHU1110		Soporte del. inferior cabina Freightliner
DT1108	ACPHU1108		Soporte del.superior cabina Freightliner
DT1106	ACPHU1106		Soporte para cabina del.Freightliner
DT1105	ACPHU1105		Buje de barra de torsión Freightliner
DT1104	ACPHU1104		Kit soporte trasero para motor Freightliner
DT1103	ACPHU1103		SOPORTE DE MOTOR SERIE 60 Cascadia FL
DT1102	ACPHU1102		Soporte inferior Freigh. Columbia Century class



## SUSPENSIÓN

DUROTHANE	ACP	CLEVITE	DESCRIPCIÓN
DT1100	ACPHU1100		SOPORTE INF. Motor Del. FreightlinerCascadia
DT1061	ACPHU1061		Soporte superior del Freightliner Cascadia
DT1691	ACP6914		Buje trifuncional con tornillo de 1 1/8

DUROTHANE	DESCRIPCIÓN
DT1650	Buje barra torsión
DT1	Buje para amortiguador
DT10	Soporte para cofre
DT1000	Kit De Aumento De Resorte De Jeep 3" Jk
DT1001	Buje de Aumento para resortes 3"
DT1002	Buje de Aumento para resortes 3"
DT1004	Aumento de resortes 2"
DT1012	Kit nivelador para ford 250 2"
DT102	Guia para cofre
DT1020	Kit nivelador dodge 2 1/2
DT1021	Kit nivelador dodge 2" 2 wd dodge 250
DT105	Buje para quinta rueda
DT107	Buje vertical
DT11	Guia de Cofre
DT1112	Kit de soportes de cabina DT11110 y DT11
DT1115	Soporte para motor
DT112	Soporte para motor
DT1125	Buje para bisagra de cofre
DT1126	Soporte de Cabina
DT1128	Soporte para radiador
DT113	Soporte para motor
DT1132	Soporte delantero de motor
DT1158	Buje para acoplador
DT1162	Buje Premier Para Bisagra
DT1172	Soporte Cardan
DT1172-P	Soporte Cardan
DT1194K2	Soporte cabina Freightliner con torni
DT12	Buje para balancin
DT1223	Buje De Nissan Milimetrico
DT1224	Buje para muelle 5/8 chico
DT1225	Buje para muelles 5/8 grande
DT1234	Buje para muelle 3/4 chico
DT1235	Buje para muelle 3/4 grande
DT1240	Buje para muelle urban

DUROTHANE	DESCRIPCIÓN	DUROTHANE	DESCRIPCIÓN
DT1242	Soporte de cabina con de diesel	DT1433K	Front Motor Mountkit Kw
DT1243	Soporte para amortiguador	DT1437	Kit buje de palanca de velocidades
DT1245	Buje para amortiguador	DT1438	Buje para palanca de velocidades
DT1247	Buje delantero para Doby Premier	DT144	Soporte inferior para cabina
DT13	Buje para amortiguador	DT145	Soporte para motor
DT1301	Buje para ten Park & Ride buje tornillería	DT146	Rodillo para cofre
DT1310K	Kit de bujes dinámicos	DT1465	Buje para tensor
DT1311	Buje para ten Park & Ride balancin con buje	DT1470	Buje para tensor
DT133	Kit de bujes para cabina Freightliner con torni	DT1471	Buje para tensor t800 sin casquillo
DT134	Buje para ten Park & Ride balancin	DT1475	Buje para muelle
DT135	Buje para ten Park & Ride milimetrico	DT1477	Buje para muelle
DT1355	Buje para ten Park & Ride estabilizadora	DT1482	Soporte para cabina
DT1380	Rodillo para ten Park & Ride 5/8 grande	DT1482-1	Soporte cabina camarote kw
DT1381	Buje para ten Park & Ride 3/4 chico	DT1483	Tacon para Acelerador
DT1385	Buje tipo muelle 3/4 grande	DT1489	Soporte para motor
DT14	Buje para muelle urban	DT1490	Soporte De Cabina Kenworth
DT140	Soporte superior para de diesel	DT1491	Soporte De Cabina Kenworth
DT1400	Buje para ten Park & Ride tipo amortiguador	DT1496	Soporte para cabina
DT1401	Buje para ten Park & Ride tipo nuevo kw	DT15	Soporte para radiador
DT1405	Buje para ten Park & Ride Doby Premier	DT150	Buje tipo muñon
DT1407	Buje para suspensión de aire	DT1500	Buje lateral para viga de suspension
DT1409	Buje para ten Park & Ride tipo amortiguador	DT1507	Buje transversal
DT1410	Kit de bujes para estabilizadora	DT1508	Buje Central
DT1418	Buje para ten Park & Ride balancin con buje	DT1509	Buje Central
DT1419	Kit de bujes para radiador De Aire	DT151	Buje tipo muñon
DT142	Buje para ten Park & Ride para motor	DT152	Buje tipo muñon
DT1421	Buje para ten Park & Ride para motor 900 kw	DT153	Buje tipo muñon
DT1422	Buje para ten Park & Ride para motor 600 kw	DT155	Buje tipo muñon
DT1422-1	Buje para ten Park & Ride para suspensión	DT156	Buje tipo muñon
DT1423	Buje para ten Park & Ride para motor	DT157	Buje tipo muñon
DT1424	Buje para ten Park & Ride para motor	DT1589	Buje para quinta rueda
DT1425	Buje para ten Park & Ride para motor	DT1592	Buje para quinta rueda
DT1425K	Reporte superior para de cabina	DT1592C	Buje para quinta rueda
DT1427	Buje para ten Park & Ride para amortiguador	DT1596	Buje para quinta rueda
DT1428	Buje para ten Park & Ride para tipo nuevo kw	DT1597	Buje para quinta rueda
DT1429	Buje para ten Park & Ride para amortiguador de aire	DT1598	Soporte para Quinta Rueda
DT143	Buje para ten Park & Ride para suspensión de aire	DT16	Soporte rodillo para cofre
DT1430	Buje para ten Park & Ride para amortiguador reforzado kw	DT1605	Buje para tensor
DT1431	Buje para ten Park & Ride para estabilizadora	DT1605ROT	Buje para barra de torsion rotativa
DT1433	Buje para ten Park & Ride para motor	DT1606	Buje para tensor

## SUSPENSIÓN

DUROTHANE	DESCRIPCIÓN	DUROTHANE	DESCRIPCIÓN
DT1607	Buje para tensor	DT175	Buje de punta de muelle
DT1608	Buje para tensor	DT177	Buje de punta de muelle
DT1609	Buje para tensor	DT1778	Buje para acoplador
DT1610	Buje trifuncional Kit	DT1779	Buje para Suspensión
DT16100	Bolster para Suspensión	DT178	Buje para balancín
DT16101	Soporte Auxiliar de Suspensión	DT1781	Buje para balancín
DT1612	Huasa para buje trifuncional	DT1782	Buje tipo muñon
DT162	Buje tipo muñon	DT179	Buje para tensor
DT1622	Buje lateral	DT18	Buje para amortiguador
DT1624	Buje para amortiguador	DT180	Buje de brazo suspension
DT1625	Soporte delantero de muelle	DT1805	Soporte para motor
DT163	Buje tipo muñon	DT1810P	Buje para acoplador
DT1630	Buje para barra de torsión	DT1812	Buje para muelle
DT1630-ROT	Buje para barra de torsion rotativa	DT184	Placa Para /DT1810
DT1632	Buje lateral para viga de suspension	DT1850	Buje de Cabina Navistar
DT1633	Buje central para viga de suspension	DT186	Buje tipo muñon
DT164	Cojin para muelle	DT1864	Soporte para motor
DT1644	Kit de reconstrucción para suspension	DT187	Buje para tensor
DT1644-1	Adaptador de Bujes de Suspensión	DT1870	Soporte para cabina
DT165	44000L	DT188	Buje para tensor
DT1651	Cojin para muelle	DT1880	Cojin de Desgaste
DT166	Buje para tensor	DT1881	Buje para tensor
DT1660	Cojin para muelle	DT1882	Soporte para motor
DT167	Kit de desgaste	DT1884	Soporte de Cabina
DT1676	Cojin para muelle	DT1886	Soporte para motor
DT168	Buje para tensor	DT1888	Soporte para motor
DT1680	Soporte de cuna	DT1893	Soporte para motor
DT169	Buje de rebote	DT1897P	Buje para tensor
DT1692	Buje tipo muñon	DT1898	Buje para amortiguador
DT1693K	Buje para Tornillo	DT1899	Placa Para /DT1897
DT1695	Kit de rondanas 2 piezas y tubo	DT19	Cojinete para Muelle Cabstar
DT17	Kit de buje trifuncional para	DT1950	Soporte p/ Muelle Delantera Cabstar
DT170	suspension	DT1962	Soporte para motor
DT171	Soporte para motor	DT1964	Buje para muelle
DT1718	Buje tipo muñon	DT1965	Buje para amortiguador
DT172	Buje tipo muñon	DT1967	Buje para barra estabilizadora
DT1720	Buje para tensor	DT1968	Buje para barra estabilizadora
DT1721	Buje para acoplador	DT1969	Buje para barra estabilizadora
DT1721A	Buje para tensor	DT1999	Buje para Muelle Delanetra de Volvo
DT173	Buje para tensor	DT1999B	Buje para Muelle Delanetra de Volvo
DT174	Buje para tensor		

DUROTHANE	DESCRIPCIÓN	DUROTHANE	DESCRIPCIÓN
DT1999R	Banderin de Señalización para Exceso	DT250	Buje para acoplador
DT2	Banderin de Señalización barrenado	DT2501	Buje para caja de batería
DT20	Banderin Señalización para Exceso rojo	DT2502	Buje para acoplador Premier
DT200	Soporte para radiador	DT250-214	Buje para tensor
DT2000	Soporte para motor	DT2504	Rondana para buje de muelle Mercedes Ben
DT2001	Cojin para muelle	DT2507	Buje para barra estabilizadora
DT2002	Banderin de Señalización con Doble	DT251	Buje para amortiguador Mercedes
DT2009	Buje para barra estabilizadora	DT252	Buje para quinta Rueda fontaine
DT201	Buje para barra estabilizadora	DT253	Buje para acoplador
DT2010	Tope de defensa para camion	DT254	Buje para Bisagra
DT2011	Cojin para muelle	DT2603	Buje para Bisagra de Dolly
DT202	Tope de defensa para camion	DT27	Buje para Bisagra de Dolly
DT2024	Tope de defensa	DT270	Buje para tensor hutchens
DT208	Cojin para muelle	DT2700	Soporte para radiador
DT209	Buje para barra de tensor	DT2711	Buje para muelle
DT212	Buje para suspension	DT2727	Soporte de Cabina
DT213	Buje tipo muñon	DT2728	Soporte de Cabina
DT215	Buje para tensor	DT2729	kit tornilleria alineacion rapida 7/8"
DT217	Buje para tensor	DT2735	kit tornilleria alineacion rapida 7/8
DT218	Buje tipo muñon	DT2741	Soporte para cabina de freightliner
DT2201	Plancha para muelle	DT2750	Guia de cofre para columbia
DT2202	Buje tipo muñon	DT2752	Rondana P/ Bastago Embutida 1685 Y 293 Z
DT221	Buje Pmuelle Camioneta Toyota	DT2753	Freightliner fld 120 hod lacht
DT23	Buje P Muelle Camioneta Toyota	DT2755	Soporte para torre de quinat rueda
DT231	Buje para suspension	DT2757	Tapon para birlo
DT232	Soporte para radiador	DT2759	Soporte para motor delantero
DT233	Cojin de muelle	DT2761	Soporte de Suspension Trasero P/Faldon K
DT234	Buje tipo muñon	DT2762	Base para guia de cofre
DT236	Buje tipo muñon	DT2765	Gancho para cofre de freightliner
DT24	Buje tipo muñon	DT2768	Cople grande de compresor
DT240	Buje tipo muñon	DT28	Soporte progresivo de carga
DT2404	Buje para bisagra de cofre	DT280	Tapon para bayoneta de aceite
DT2405	Buje central para suspension	DT28-00268	Buje para caja de batería
DT241	Buje Tensor Remolq Rocc	DT283	Soporte para motor
DT242	Buje De Tensor Rocc 1x1.875x3	DT284	Soporte de motor
DT244	Buje de visagra para suspension	DT285	Cojin superior de carga
DT246	Buje para dolly	DT286	Cojin inferior de carga
DT247	Buje para tensor	DT287	Cojin superior de carga
DT248	Buje para tensor	DT288	Cojin inferior de carga
DT249	Buje para tensor	DT290	Cojin de carga
DT25	Buje para barra estabilizadora	DT292	Cojin superior de carga

## SUSPENSIÓN

DUROTHANE	DESCRIPCIÓN	DUROTHANE	DESCRIPCIÓN
DT293	Soporte de motor	DT391	Buje para suspension de aire
DT3	Soporte de motor	DT393	Soporte para cabina
DT30	Buje para tensor	DT4	Buje estabilizador para suspension
DT301	Soporte Rodillo de cofre	DT40	Tope de defensa
DT302	Soporte para cabina	DT407K	Soporte para motor
DT303	Soporte para motor	DT407K-ROT	Soporte para cabina
DT304	Soporte para radiador	DT407-ROT	Buje Lateral Kit Bar pin
DT305	Soporte para radiador	DT41	Buje Lateral Kit Rotativo Bar pin
DT309	Soporte para motor	DT410	Buje de Suspension Rotativo Bar pin
DT31	Soporte para motor	DT42	Soporte para radiador
DT310	Soporte para motor	DT422	Buje lateral para viga de suspension
DT311	Soporte de transmisión	DT424	Aislador para cofre
DT312	Soporte para motor	DT429	Bushing tapered
DT314	Soporte para motor	DT43	Buje para tensor
DT315	Buje para tensor	DT431	Buje para muelle
DT316	Soporte para cabina	DT434	Soporte trasero para motor
DT32	Buje para barra de tensor	DT436	Soporte para radiador
DT322	Buje para tensor	DT44	Buje lateral para viga de suspension
DT323	Huasa para soporte de Transmission	DT443	Buje para Barra de Torsion
DT324	Buje para amortiguador	DT444	Soporte para motor
DT325	Soporte de Cabina	DT45	Soporte para cabina
DT326	Soporte para motor	DT47	Soporte de cuna
DT329	Buje para enfriador de aire kw	DT48	Soporte inferior para radiador
DT33	Soporte para motor	DT5	Soporte para motor
DT34	Buje para amortiguador	DT501	Soporte para motor
DT35	Tope de puerta	DT502	Soporte para motor
DT351	Soporte para radiador	DT506K	Buje de 3er eje
DT352	Buje para suspension de aire	DT506K2	Buje de Suspension
DT353	Cojin para muelle	DT507K	Kit de bujes para suspensión
DT354	Cojin para muelle y eje	DT507K2	Soporte
DT355	Abrazador de eje	DT509	Kit de bujes para suspensión
DT356	Cojin para eje	DT51	Kit de bujes Airleaf
DT357	Cojin para muelle	DT510	Buje para barra estabilizadora
DT358	Cojin para eje	DT511	Soporte para motor
DT359	Cojin para muelle	DT512	Soporte para motor
DT36	Cojin para eje	DT513	Soporte para motor
DT361	Cojin para muelle	DT514	Buje para barra estabilizadora
DT369	Soporte para cabina / radiador	DT52	Buje para barra estabilizadora
DT37	Buje para barra de tensor	DT53	Buje para barra estabilizadora
DT38	Buje para barra transversal	DT530	Soporte para motor
DT39	Soporte para amortiguador	DT531	Soporte para motor

DUROTHANE	DESCRIPCIÓN	DUROTHANE	DESCRIPCIÓN
DT534	Rodillo de alcance	DT81	Buje para tensor
DT535	Buje para suspension	DT82	Soporte para cofre
DT536	Tope para Cofre	DT83	Soporte para motor
DT536-537K	Tope para Cofre	DT84	Soporte de escape
DT537	Soporte para cofre	DT85	Soporte para motor
DT538	Kit Soportes para Cofre	DT86	Soporte para radiador
DT54	Soporte para cofre	DT88	Rodillo de cofre
DT540	Torque Rod Bushing	DT88508	Buje para barra estabilizadora
DT541	Soporte para motor	DT88508-P	Soporte para motor
DT542	Soporte para motor	DT88509	Soporte Cardan
DT543	Soporte para cabina	DT88509-P	Soporte Cardan
DT544	Buje para Escape	DT88510	Soporte Cardan
DT55	Soporte para cabina	DT88510-P	Soporte Cardan
DT550	Buje para balancin	DT88512	Soporte Cardan
DT551	Buje para cabina	DT88512-P	Soporte Cardan
DT552	Buje para barra de tensor	DT9	Soporte Cardan
DT553	Buje para barra de tensor	DT90	Soporte Cardan
DT556	Buje para barra de tensor	DT91	Soporte para motor
DT558	Buje para barra de tensor	DT92	Buje para quinta rueda
DT56	Buje tipo muñon	DT94	Buje para quinta rueda
DT58	Tope de defensa	DT98	Buje para quinta rueda
DT59	Soporte para motor	DT99	Buje para tensor
DT6	Buje para tensor	DT1052	Cojin para muelle
DT60	Buje para balancin	DT1101	Buje para tensor
DT61	Soporte para motor	DT1122	Cople par bomba de inyeccion
DT62	Soporte de motor	DT1175	Buje para tensor
DT63	Buje tipo muñon	DT1194	Guia para cofre
DT64	Buje tipo muñon	DT1503	Soporte de radiador
DT65	Buje tipo muñon	DT1505	Soporte para cabina
DT66	Soporte de Radiator	DT1841	Buje para tensor
DT68	Soporte para motor	DT1910	Buje lateral para viga de suspension
DT7	Soporte para motor	DT2703	Buje para tensor
DT70	Soporte inferior para radiador	DT2712	Soporte para motor
DT71	Soporte para motor	DT2743	Tope de llanta
DT72	Buje para tensor		Soporte de motor trasero
DT73	Buje para tensor		Gancho para cofre
DT75	Buje para tensor		
DT76	Buje para tensor		
DT78	Seal Glad Hand Red		
DT79	Buje para balancin		
DT8	Buje para tensor		

## SUSPENSIÓN



CLAVE	DESCRIPCIÓN
DT1101	Buje para tensor
DT1101	Buje para tensor
DT1125	Buje para cofre
DT1145	Buje para muelle
DT1158	Buje para acoplador
DT1223	Buje De Nissan Milimetrico
DT1240	Buje para muelle urban
DT1245	Buje para amortiguador
DT1247	Buje para lanza de Dolly
DT1251	Buje delantero para muelle
DT1252	Buje delantero para muelle
DT1253	Buje delantero para muelle
DT1254	Buje delantero para muelle
DT1255	Buje trasero para muelle

CLAVE	DESCRIPCIÓN
DT1256	Buje para amortiguador
DT1310	Buje para balancin
DT1355	Buje p/tornillo de barra estabilizadora
DT1381	Buje para tensor
DT1385	Buje para muñon
DT1386	Buje para tensor
DT1473	Buje para muelle
DT1474	Buje para muelle
DT1481	Buje para tensor
DT1486	Buje para tensor
DT1487	Buje para tensor
DT1488	Buje para balancin
DT1500	Buje lateral para viga de suspension
DT1501	Buje para tensor
DT1502	Buje lateral para viga de suspension
DT1503	Buje para tensor
DT1505	Buje lateral para viga de suspension
DT1507	Buje transversal
DT1508	Buje Central
DT1509	Buje Central
DT1590	Buje para quinta rueda
DT1594	Buje para quinta rueda
DT1604	Buje para muelle delantera
DT1605	Buje para tensor

## SUSPENSIÓN

CLAVE	DESCRIPCIÓN
DT1611	Buje trifuncional
DT1620	Buje Central
DT1642	Buje lateral para viga de suspensión
DT1643	Buje Central para viga de suspensión
DT1644-1	Adaptador de Bujes de Suspensión 44000L
DT1650	Buje para tensor
DT1688	Buje para tensor
DT1698	Buje trifuncional
DT1723	Buje para balancin
DT1724	Buje para balancin
DT1738	Buje para balancin
DT1740	Buje para tensor
DT1771	Buje para tensor
DT1780	Buje para tensor
DT1807	Buje para muelle
DT1840	Buje para tensor
DT1841	Buje para tensor
DT1893	Buje para amortiguador
DT1894	Buje para amortiguador
DT1955	Buje para barra estabilizadora
DT2101	Buje para muelle para camioneta
DT2102	Buje para amortiguador de camioneta
DT2103	Buje p/tornillo de barra estabilizadora
DT2401	Buje para tensor
DT2402	Buje para tensor
DT2403	Buje para tensor
DT2404	Buje para tensor
DT2407	Buje para barra de torsion
DT2503	Buje para amortiguador
DT2505	Buje para suspensión
DT2505	Buje para suspensión
DT2601	Buje para amortiguador
DT2602	Buje para amortiguador
DT2604	Buje para suspensión
DT2605	Buje para tensor



CLAVE	DESCRIPCIÓN
DT1103	Soporte delantero para motor
DT1105	Soporte delantero para motor
DT1108	Soporte para cabina
DT1110	Soporte para cabina
DT1111	Soporte para cabina
DT1112	Soporte de Cabina Kit
DT1115	Soporte para motor
DT1126	Soporte de Cabina
DT1128	Soporte para radiador
DT1130	Soporte para motor
DT1132	Soporte para motor
DT1156	Soporte para radiador
DT1157	Soporte para radiador
DT1160	Soporte de sobrecarga
DT1172	Soporte Cardan
DT1172-P	Soporte Cardan
DT1175	Soporte de radiador
DT1194	Soporte para cabina
DT1415	Soporte para motor
DT1418	Soporte para bisagra de cofre
DT1419	Soporte para radiador
DT1421	Soporte para radiador
DT1422	Soporte para radiador
DT1422-1	Soporte para cabina
DT1423	Soporte de Radiador y Motor
DT1424	Soporte para motor
DT1425	Soporte para motor
DT1426	Soporte para motor
DT1427	Soporte para radiador



## SUSPENSIÓN

CLAVE	DESCRIPCIÓN
DT1428	Soporte para amortiguador
DT1429	Soporte para motor
DT1430	Soporte para motor
DT1431	Soporte de transmisión
DT1433	Soporte para motor
DT1482	Soporte para cabina
DT1482-1	Soporte para cabina
DT1483	Tacon de acelerador
DT1484	Soporte para cabina
DT1485	Soporte para cabina
DT1489	Soporte de Radiator y Motor
DT1490	Soporte De Cabina Kenworth
DT1491	Soporte de Cabina Kenworth
DT1496	Soporte para cabina
DT1598	Soporte para Quinta Rueda
DT2700	Soporte de cabina
DT16101	Soporte Auxiliar de Suspensión
DT1625	Soporte delantero de muelle
DT1850	Soporte para Motor
DT1864	Soporte para cabina
DT1880	Soporte para motor
DT1880C	Soporte para motor
DT1881	Soporte de cabina
DT1882	Soporte para motor
DT1884	Soporte para motor
DT1886	Soporte para motor
DT1890	Soporte de carga de suspensión
DT1891	Soporte para cabina
DT1892	Soporte para cabina
DT1899	Soporte p/ muelle delantera Cabstar
DT1910	Soporte para motor
DT1052	Cople para bomba de inyección
DT1122	Guia para cofre
DT1140	Granada para muelle delantera
DT1242	Empaque para tapon de disel

CLAVE	DESCRIPCIÓN
DT1380	Roldana para suspensión
DT16100	Bolster para Suspensión
DT1617	Cojín de Desgaste
DT1675-ROT	Granada Rotativa
DT1693	Roldana de trifuncional
DT1968	Granada p/muelle delantera de Volvo
DT1870	Cojin de desgaste
DT1895	Goma para horquilla
DT1896	Goma para horquilla
DT1898	Cojinete para muelle Cabstar
DT2001	Banderin señalización p/exceso de Largo
DT2007	Tope de defensa p/camion y tractocamion
DT2502	Roldana para buje de muelle
DT2701	Tacon de camarote
DT2702	Contratacon de camarote

## KITS

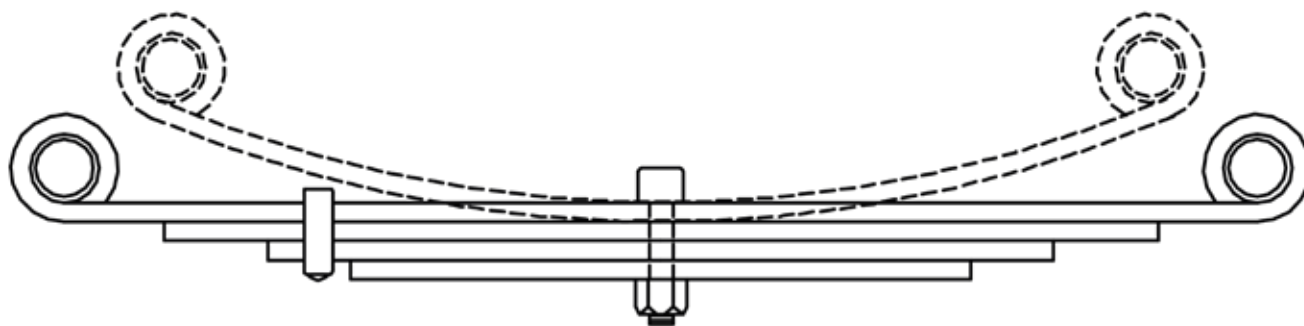
CLAVE	DESCRIPCIÓN
DT1680	Kit de rebote
DT1012	Kit nivelador para Ford 250
DT1020	Kit nivelador dodge 2 1/2
DT1021	Kit nivelador dodge 2" 2 wd dodge 250
DT16100A	Kit Soporte de Suspensión
DT1000	Kit De Aumento De Resorte De Jeep 3" Jk
DT1695	Kit de buje trifuncional para suspensión
DT1634	Kit de bujes para suspensión
DT1644	Kit de bujes para suspensión
DT1660	Kit de desgaste
DT1425K	Kit de Soporte de Motor Trasero KW
DT1433K	Kit de Soporte de Motor Delantero KW
DT1810	Kit de soporte trasero para motor
DT1897	Kit de soporte suspensión trasero p/motor



**KATAI**



**CATÁLOGO 2022**



# CHRYSLER



Número de parte	Aplicación	No. de hojas Calibre	Ancho de hoja	Longitud Lado Corto	Longitud Lado Largo	Buje Lado Corto	Buje Lado Largo	
<b>H100D</b>	Muelle Trasera	Chrysler H-100	2 / 60 mm X 9mm	2 1/4	20 1/8	26 7/8	1 3/16	1 1/8
<b>1a</b>	Muelle Trasera	Chrysler H-100	2 / 60 mm X 9mm	2 1/4	20 1/8	26 7/8	1 3/16	1 1/8

Número de parte	Aplicación	No. de hojas Calibre	Ancho de hoja	Longitud Lado Corto	Longitud Lado Largo	Buje Lado Corto	Buje Lado Largo	
<b>KA34-931C-P</b>	Muelle Trasera	RAM 3500	6 / .447	3	27 7/8	32 1/8	2 1/2	1 3/4
<b>1a</b>	Muelle Trasera	RAM 3500	6 / .447	3	27 7/8	32 1/8	2 1/2	1 3/4
<b>2a</b>	Muelle Trasera	RAM 3500	6 / .447	3	25 1/4	29 1/2	-	-
<b>2R</b>	Muelle Trasera	RAM 3500	6 / .447	3	27 7/8	31 3/4	-	-
<b>3a</b>	Muelle Trasera	RAM 3500	6 / .447	3	23 3/4	28 1/4	-	-
<b>4a</b>	Muelle Trasera	RAM 3500	6 / .447	3	20	23	-	-
<b>5a</b>	Muelle Trasera	RAM 3500	6 / .447	3	17 3/4	20	-	-

Número de parte	Aplicación	No. de hojas Calibre	Ancho de hoja	Longitud Lado Corto	Longitud Lado Largo	Buje Lado Corto	Buje Lado Largo	
<b>34951</b>	Muelle Auxiliar	D-500, D-600	6 / .360	3	19 1/2	19 1/2	-	-
<b>1a</b>	Muelle Auxiliar	D-500, D-600	6 / .360	3	19 1/2	19 1/2	-	-
<b>2a</b>	Muelle Auxiliar	D-500, D-600	6 / .360	3	15 1/2	15 1/2	-	-
<b>3a</b>	Muelle Auxiliar	D-500, D-600	6 / .360	3	13 1/2	13 1/2	-	-
<b>4a</b>	Muelle Auxiliar	D-500, D-600	6 / .360	3	8	8	-	-

Número de parte	Aplicación	No. de hojas Calibre	Ancho de hoja	Longitud Lado Corto	Longitud Lado Largo	Buje Lado Corto	Buje Lado Largo
<b>34931D-P</b>	Muelle Trasera Dodge RAM 4000	8 / .499	3	30 1/2	30 1/2	-	-
<b>1Aux</b>	Muelle Trasera Dodge RAM 4000	8 / .499	3	17	17	-	-
<b>1a</b>	Muelle Trasera Dodge RAM 4000	8 / .499	3	30 1/2	30 1/2	-	-
<b>2a</b>	Muelle Trasera Dodge RAM 4000	8 / .499	3	27 5/8	27 5/8	-	-
<b>2R</b>	Muelle Trasera Dodge RAM 4000	8 / .499	3	30 1/2	29	-	-
<b>3a</b>	Muelle Trasera Dodge RAM 4000	8 / .499	3	23	23	-	-
<b>3R</b>	Muelle Trasera Dodge RAM 4000	8 / .499	3	25	25	-	-
<b>4a</b>	Muelle Trasera Dodge RAM 4000	8 / .499	3	18	18	-	-

Número de parte	Aplicación	No. de hojas Calibre	Ancho de hoja	Longitud Lado Corto	Longitud Lado Largo	Buje Lado Corto	Buje Lado Largo
<b>34931A</b>	Muelle Trasera D300 Doble Rodada	7 / .360	2 1/2	24	28	RB58	RB58
<b>1a</b>	Muelle Trasera D300 Doble Rodada	7 / .360	2 1/2	24	28	RB58	RB58
<b>2a</b>	Muelle Trasera D300 Doble Rodada	7 / .360	2 1/2	22	26 1/4	-	-
<b>2R</b>	Muelle Trasera D300 Doble Rodada	7 / .360	2 1/2	24	26 3/8	-	-
<b>3a</b>	Muelle Trasera D300 Doble Rodada	7 / .360	2 1/2	20	23 7/8	-	-

Número de parte	Aplicación	No. de hojas Calibre	Ancho de hoja	Longitud Lado Corto	Longitud Lado Largo	Buje Lado Corto	Buje Lado Largo
<b>34780</b>	Muelle Delantera Camioneta Dodge Del 24 X 24	3 / .447	2 1/2	24	24	RB57	RB57
<b>1a</b>	Muelle Delantera Camioneta Dodge Del 24 X 24	3 / .447	2 1/2	24	24	RB57	RB57

Número de parte	Aplicación	No. de hojas Calibre	Ancho de hoja	Longitud Lado Corto	Longitud Lado Largo	Buje Lado Corto	Buje Lado Largo
<b>34582-P</b>	Muelle Delantera D500-D600	9 / .360	3	26	26	RB135	RB135
<b>1a</b>	Muelle Delantera D500-D600	9 / .360	3	26	26	RB135	RB135
<b>2a</b>	Muelle Delantera D500-D600	9 / .360	3	26	26	-	-
<b>3a</b>	Muelle Delantera D500-D600	9 / .360	3	21 1/2	21 1/2	-	-
<b>3R</b>	Muelle Delantera D500-D600	9 / .360	3	24	24	-	-
<b>4a</b>	Muelle Delantera D500-D600	9 / .360	3	17 5/8	17 5/8	-	-
<b>5a</b>	Muelle Delantera D500-D600	9 / .360	3	13 7/8	13 7/8	-	-

Número de parte	Aplicación	No. de hojas Calibre	Ancho de hoja	Longitud Lado Corto	Longitud Lado Largo	Buje Lado Corto	Buje Lado Largo
<b>34582A</b>	-Muelle Delantera D-600	9 / .360	3	26	26	1 3/8	1 3/4
<b>1a</b>	-Muelle Delantera D-600	9 / .360	3	26	26	1 3/8	1 3/4
<b>2a</b>	-Muelle Delantera D-600	9 / .360	3	26	26	-	-

Número de parte	Aplicación	No. de hojas Calibre	Ancho de hoja	Longitud Lado Corto	Longitud Lado Largo	Buje Lado Corto	Buje Lado Largo
<b>34227B</b>	Muelle Delantera D-250	5 / .360	2 1/2	30 1/2	31 1/4	-	-
<b>1a</b>	Muelle Delantera D-250	5 / .360	2 1/2	30 1/2	31 1/4	-	-
<b>2a</b>	Muelle Delantera D-250	5 / .360	2 1/2	26 1/4	26	-	-
<b>2R</b>	Muelle Delantera D-250	5 / .360	2 1/2	30 1/2	31 1/4	-	-
<b>3a</b>	Muelle Delantera D-250	5 / .360	2 1/2	22 1/4	22	-	-

Número de parte	Aplicación	No. de hojas Calibre	Ancho de hoja	Longitud Lado Corto	Longitud Lado Largo	Buje Lado Corto	Buje Lado Largo
<b>34227A</b>	Muelle Trasera Dodge Ram 1500 Club Cab 2x4 Usa	4 / .360	2 1/2	28 1/4	31 3/4	RB163	RB136
<b>1a</b>	Muelle Trasera Dodge Ram 1500 Club Cab 2x4 Usa	4 / .360	2 1/2	28 1/4	31 3/4	RB163	RB136
<b>2a</b>	Muelle Trasera Dodge Ram 1500 Club Cab 2x4 Usa	4 / .360	2 1/2	25 5/8	28 3/4	-	-
<b>2R</b>	Muelle Trasera Dodge Ram 1500 Club Cab 2x4 Usa	4 / .360	2 1/2	28 1/2	30	-	-

Número de parte	Aplicación	No. de hojas Calibre	Ancho de hoja	Longitud Lado Corto	Longitud Lado Largo	Buje Lado Corto	Buje Lado Largo
<b>34227</b>	Muelle Delantera Ram Charger 4x4	6 / .323	2 1/2	24	28	RB81	RB81
<b>1a</b>	Muelle Delantera Ram Charger 4x4	6 / .323	2 1/2	24	28	RB81	RB81

Número de parte	Aplicación	No. de hojas Calibre	Ancho de hoja	Longitud Lado Corto	Longitud Lado Largo	Buje Lado Corto	Buje Lado Largo
<b>341451</b>	Muelle Trasera Dodge 1500 Rear Spring	4 / .380,.360,.662	2 1/2	31 1/4	32	RB231	RB172

Número de parte	Aplicación	No. de hojas Calibre	Ancho de hoja	Longitud Lado Corto	Longitud Lado Largo	Buje Lado Corto	Buje Lado Largo
<b>341305</b>	Muelle Trasera Ram 3500	6 / .447	3	27 7/8	32 1/8	1 5/8	1 5/8
<b>1a</b>	Muelle Trasera Ram 3500	6 / .447	3	27 7/8	32 1/8	1 5/8	1 5/8
<b>2R</b>	Muelle Trasera Ram 3500	6 / .447	3	27 7/8	30	-	-

Número de parte	Aplicación	No. de hojas Calibre	Ancho de hoja	Longitud Lado Corto	Longitud Lado Largo	Buje Lado Corto	Buje Lado Largo
<b>34045</b>	-Muelle Trasera D500-D600 C/Tirante D700 -D800	14 / .401	3	27 1/2	27 1/2	-	-
<b>1a</b>	-Muelle Trasera D500-D600 C/Tirante D700 -D800	14 / .401	3	27 1/2	27 1/2	-	-
<b>2a</b>	-Muelle Trasera D500-D600 C/Tirante D700 -D800	14 / .401	3	27 1/2	27 1/2	-	-

Número de parte	Aplicación	No. de hojas Calibre	Ancho de hoja	Longitud Lado Corto	Longitud Lado Largo	Buje Lado Corto	Buje Lado Largo
<b>34043</b>	Muelle Trasera D-500, D-600	13 / .401	3	29 5/8	29 5/8	-	-
<b>Sobre Tirante</b>	Muelle Trasera D-500, D-600	13 / .401	3	3 1/2	25 1/2	-	-
<b>Tirante</b>	Muelle Trasera D-500, D-600	13 / .401	3	3 1/2	25 1/2	-	RB116

Número de parte	Aplicación	No. de hojas Calibre	Ancho de hoja	Longitud Lado Corto	Longitud Lado Largo	Buje Lado Corto	Buje Lado Largo
<b>34017A</b>	Muelle Trasera Camioneta Dodge Del 24 X 24	5 / .323	2 1/2	24	28	RB81	RB81
<b>1a</b>	Muelle Trasera Camioneta Dodge Del 24 X 24	5 / .323	2 1/2	24	28	RB81	RB81
<b>2a</b>	Muelle Trasera Camioneta Dodge Del 24 X 24	5 / .323	2 1/2	22 1/2	26	-	-

Número de parte	Aplicación	No. de hojas Calibre	Ancho de hoja	Longitud Lado Corto	Longitud Lado Largo	Buje Lado Corto	Buje Lado Largo
<b>33340C</b>	Muelle Trasera D-600	14 / .401	3	29 5/8	29 5/8	-	RB116
<b>1a</b>	Muelle Trasera D-600	14 / .401	3	29 5/8	29 5/8	-	RB116
<b>2a</b>	Muelle Trasera D-600	14 / .401	3	27 1/2	27 1/2	-	-



Número de parte	Aplicación	No. de hojas Calibre	Ancho de hoja	Longitud Lado Corto	Longitud Lado Largo	Buje Lado Corto	Buje Lado Largo
<b>50299</b>	Muelle Delantera Tractocamion	12 / .562	4	17	28 1/2	GAL	-
<b>1a</b>	Muelle Delantera Tractocamion	12 / .562	4	17	28 1/2	GAL	-
<b>2a</b>	Muelle Delantera Tractocamion	12 / .562	4	17	23 1/2	-	-
<b>3a</b>	Muelle Delantera Tractocamion	12 / .562	4	16 1/4	15 1/4	-	-
<b>3R</b>	Muelle Delantera Tractocamion	12 / .562	4	17	28 1/2	-	-
<b>4a</b>	Muelle Delantera Tractocamion	12 / .562	4	15	14 1/2	-	-
<b>5a</b>	Muelle Delantera Tractocamion	12 / .562	4	13 1/4	13 1/4	-	-

Número de parte	Aplicación	No. de hojas Calibre	Ancho de hoja	Longitud Lado Corto	Longitud Lado Largo	Buje Lado Corto	Buje Lado Largo
<b>80280-P</b>	Muelle Delantera D-500, D-533, G-533-F Con Tirante	14 / .499, .447	3	38	38	RNG	-
<b>Sobre Tirante</b>	Muelle Delantera D-500, D-533, G-533-F Con Tirante	14 / .499, .447	3	3 1/2	33 1/2	-	-
<b>Sobre Tirante</b>	Muelle Delantera D-500, D-533, G-533-F Con Tirante	14 / .499, .447	3	-	-	-	-
<b>1a</b>	Muelle Delantera D-500, D-533, G-533-F Con Tirante	14 / .499, .447	3	38	38	RNG	-
<b>2a</b>	Muelle Delantera D-500, D-533, G-533-F Con Tirante	14 / .499, .447	3	36	36	-	-
<b>3a</b>	Muelle Delantera D-500, D-533, G-533-F Con Tirante	14 / .499, .447	3	28 7/8	28 7/8	-	-
<b>3R</b>	Muelle Delantera D-500, D-533, G-533-F Con Tirante	14 / .499, .447	3	34	34	-	-
<b>4a</b>	Muelle Delantera D-500, D-533, G-533-F Con Tirante	14 / .499, .447	3	27 1/8	27 1/8	-	-
<b>5a</b>	Muelle Delantera D-500, D-533, G-533-F Con Tirante	14 / .499, .447	3	25 1/4	25 1/4	-	-
<b>6a</b>	Muelle Delantera D-500, D-533, G-533-F Con Tirante	14 / .499, .447	3	23 3/8	23 3/8	-	-
<b>7a</b>	Muelle Delantera D-500, D-533, G-533-F Con Tirante	14 / .499, .447	3	21 1/2	21 1/2	-	-
<b>8a</b>	Muelle Delantera D-500, D-533, G-533-F Con Tirante	14 / .499, .447	3	19 1/2	19 1/2	-	-
<b>9a</b>	Muelle Delantera D-500, D-533, G-533-F Con Tirante	14 / .499, .447	3	17 1/2	17 1/2	-	-
<b>10a</b>	Muelle Delantera D-500, D-533, G-533-F Con Tirante	14 / .499, .447	3	15	15	-	-
<b>Tirante</b>	Muelle Delantera D-500, D-533, G-533-F Con Tirante	14 / .499, .447	3	3 1/2	33 1/2	-	-

Número de parte	Aplicación	No. de hojas Calibre	Ancho de hoja	Longitud Lado Corto	Longitud Lado Largo	Buje Lado Corto	Buje Lado Largo
<b>50179</b>	Muelle Delantera Tractocamion S9400-S700	12 / .499	4	17	28 1/2	GAL	-
<b>1a</b>	Muelle Delantera Tractocamion S9400-S700	12 / .499	4	17	28 1/2	GAL	-
<b>2a</b>	Muelle Delantera Tractocamion S9400-S700	12 / .499	4	17	28 1/2	-	-
<b>3a</b>	Muelle Delantera Tractocamion S9400-S700	12 / .499	4	16 1/4	15 1/4	-	-
<b>3R</b>	Muelle Delantera Tractocamion S9400-S700	12 / .499	4	17	28 1/2	-	-
<b>4a</b>	Muelle Delantera Tractocamion S9400-S700	12 / .499	4	15	14 1/2	-	-
<b>5a</b>	Muelle Delantera Tractocamion S9400-S700	12 / .499	4	13 1/4	13 1/4	-	-
<b>6a</b>	Muelle Delantera Tractocamion S9400-S700	12 / .499	4	12 1/2	12 1/2	-	-
<b>7a</b>	Muelle Delantera Tractocamion S9400-S700	12 / .499	4	11 3/4	11 3/4	-	-
<b>8a</b>	Muelle Delantera Tractocamion S9400-S700	12 / .499	4	9 3/4	9 3/4	-	-
<b>9a</b>	Muelle Delantera Tractocamion S9400-S700	12 / .499	4	9 1/8	9 1/8	-	-
<b>10a</b>	Muelle Delantera Tractocamion S9400-S700	12 / .499	4	8	8	-	-
<b>11a</b>	Muelle Delantera Tractocamion S9400-S700	12 / .499	4	6 7/8	6 7/8	-	-
<b>12a</b>	Muelle Delantera Tractocamion S9400-S700	12 / .499	4	5 3/4	5 3/4	-	-

Número de parte	Aplicación	No. de hojas Calibre	Ancho de hoja	Longitud Lado Corto	Longitud Lado Largo	Buje Lado Corto	Buje Lado Largo
<b>80280A</b>	Muelle Delantera D-500, D-533, G-533-F Con Tirante	7 / .558 X 3	3	38	38	RNG	-
<b>Sobre Tirante</b>	Muelle Delantera D-500, D-533, G-533-F Con Tirante	7 / .558 X 3	3	3 1/2	35 1/2	-	-
<b>Tirante</b>	Muelle Delantera D-500, D-533, G-533-F Con Tirante	7 / .558 X 3	3	3 1/2	35 1/2	-	-
<b>1a</b>	Muelle Delantera D-500, D-533, G-533-F Con Tirante	7 / .558 X 3	3	38	38	RNG	-
<b>2a</b>	Muelle Delantera D-500, D-533, G-533-F Con Tirante	7 / .558 X 3	3	38	38	-	-
<b>3a</b>	Muelle Delantera D-500, D-533, G-533-F Con Tirante	7 / .558 X 3	3	32	32	-	-
<b>3R</b>	Muelle Delantera D-500, D-533, G-533-F Con Tirante	7 / .558 X 3	3	34	334	-	-
<b>4a</b>	Muelle Delantera D-500, D-533, G-533-F Con Tirante	7 / .558 X 3	3	28	28	-	-
<b>5a</b>	Muelle Delantera D-500, D-533, G-533-F Con Tirante	7 / .558 X 3	3	24	24	-	-
<b>6a</b>	Muelle Delantera D-500, D-533, G-533-F Con Tirante	7 / .558 X 3	3	19 1/2	19 1/2	-	-
<b>7a</b>	Muelle Delantera D-500, D-533, G-533-F Con Tirante	7 / .558 X 3	3	15 1/2	15 1/2	-	-

Número de parte	Aplicación	No. de hojas Calibre	Ancho de hoja	Longitud Lado Corto	Longitud Lado Largo	Buje Lado Corto	Buje Lado Largo
<b>71125A-P</b>	Muelle Delantera Tractocamion	10 / .499	4	17 3/16	20 11/16	TPK	-
<b>1a</b>	Muelle Delantera Tractocamion	10 / .499	4	17 3/16	20 11/16	TPK	-
<b>2a</b>	Muelle Delantera Tractocamion	10 / .499	4	17 3/16	20 11/16	-	-
<b>3R</b>	Muelle Delantera Tractocamion	10 / .499	4	17	20	-	-

Número de parte	Aplicación	No. de hojas Calibre	Ancho de hoja	Longitud Lado Corto	Longitud Lado Largo	Buje Lado Corto	Buje Lado Largo
<b>70116</b>	Muelle Delantera Tractocamion D-761	8 / .401	4	25 1/2	27 5/16	BUJE ROSCADO	BUJE ROSCADO
<b>1a</b>	Muelle Delantera Tractocamion D-761	8 / .401	4	25 1/2	27 5/16	BUJE ROSCADO	BUJE ROSCADO
<b>2a</b>	Muelle Delantera Tractocamion D-761	8 / .401	4	25 3/16	27 5/16	-	-

Número de parte	Aplicación	No. de hojas Calibre	Ancho de hoja	Longitud Lado Corto	Longitud Lado Largo	Buje Lado Corto	Buje Lado Largo
<b>70113</b>	Muelle Delantera Redilas 631k 604-21	8 / .447	3	28	36	RNG	PATIN
<b>1a</b>	Muelle Delantera Redilas 631k 604-21	8 / .447	3	28	36	RNG	PATIN
<b>2a</b>	Muelle Delantera Redilas 631k 604-21	8 / .447	3	28	36	-	-
<b>3a</b>	Muelle Delantera Redilas 631k 604-21	8 / .447	3	25 1/2	25 1/2	-	-

Número de parte	Aplicación	No. de hojas Calibre	Ancho de hoja	Longitud Lado Corto	Longitud Lado Largo	Buje Lado Corto	Buje Lado Largo
<b>55958-P3</b>	Muelle Delantera Tracto Delantera	3 / .625	4	25	29	TB26	TB26
<b>1a</b>	Muelle Delantera Tracto Delantera	3 / .625	4	25	29	TB26	TB26
<b>2a</b>	Muelle Delantera Tracto Delantera	3 / .625	4	25	29	-	-



Número de parte	Aplicación	No. de hojas Calibre	Ancho de hoja	Longitud Lado Corto	Longitud Lado Largo	Buje Lado Corto	Buje Lado Largo
<b>55928</b>	Muelle Delantera S-500	9 / .401	4	25	29	NJK	NJK
<b>1a</b>	Muelle Delantera S-500	9 / .401	4	25	29	NJK	NJK
<b>2a</b>	Muelle Delantera S-500	9 / .401	4	25	29	-	-

Número de parte	Aplicación	No. de hojas Calibre	Ancho de hoja	Longitud Lado Corto	Longitud Lado Largo	Buje Lado Corto	Buje Lado Largo
<b>55862</b>	Muelle Delantera Tractocamion	11 / .401	4	25 1/2	28 1/2	TB26	TB26
<b>1a</b>	Muelle Delantera Tractocamion	11 / .401	4	25 1/2	28 1/2	TB26	TB26
<b>2a</b>	Muelle Delantera Tractocamion	11 / .401	4	25 1/2	28 1/2	-	-
<b>3a</b>	Muelle Delantera Tractocamion	11 / .401	4	23 1/2	26 1/2	-	-
<b>3R</b>	Muelle Delantera Tractocamion	11 / .401	4	24 3/8	27 7/8	-	-
<b>4a</b>	Muelle Delantera Tractocamion	11 / .401	4	20 1/4	23 1/4	-	-
<b>5a</b>	Muelle Delantera Tractocamion	11 / .401	4	18 1/2	20 1/2	-	-
<b>6a</b>	Muelle Delantera Tractocamion	11 / .401	4	15 15/16	17 15/16	-	-
<b>7a</b>	Muelle Delantera Tractocamion	11 / .401	4	13 3/4	15 3/4	-	-

Número de parte	Aplicación	No. de hojas Calibre	Ancho de hoja	Longitud Lado Corto	Longitud Lado Largo	Buje Lado Corto	Buje Lado Largo
<b>55846-P</b>	Muelle Delantera Dina 600 DOC	7 / .401	3	25	25	RB75	RB75
<b>1a</b>	Muelle Delantera Dina 600 DOC	7 / .401	3	25	25	RB75	RB75
<b>2a</b>	Muelle Delantera Dina 600 DOC	7 / .401	3	25	25	-	-

Número de parte	Aplicación	No. de hojas Calibre	Ancho de hoja	Longitud Lado Corto	Longitud Lado Largo	Buje Lado Corto	Buje Lado Largo
<b>55564</b>	Muelle Delantera 7 Leaf Spring 2,475	7 / .323	3	22 1/2	23	LHG	LHG
<b>1a</b>	Muelle Delantera 7 Leaf Spring 2,475	7 / .323	3	22 1/2	23	-	-
<b>2a</b>	Muelle Delantera 7 Leaf Spring 2,475	7 / .323	3	22 1/2	23	-	-
<b>3a</b>	Muelle Delantera 7 Leaf Spring 2,475	7 / .323	3	20 1/2	20 1/2	-	-
<b>4a</b>	Muelle Delantera 7 Leaf Spring 2,475	7 / .323	3	17 15/16	17 15/16	-	-
<b>5a</b>	Muelle Delantera 7 Leaf Spring 2,475	7 / .323	3	15 1/4	15 1/4	-	-
<b>6a</b>	Muelle Delantera 7 Leaf Spring 2,475	7 / .323	3	12 1/2	12 1/2	-	-
<b>7a</b>	Muelle Delantera 7 Leaf Spring 2,475	7 / .323	3	10 1/16	10 1/16	-	-
<b>8a</b>	Muelle Delantera 7 Leaf Spring 2,475	7 / .323	3	7 1/2	7 1/2	-	-

Número de parte	Aplicación		No. de hojas Calibre	Ancho de hoja	Longitud Lado Corto	Longitud Lado Largo	Buje Lado Corto	Buje Lado Largo
<b>55150</b>	Muelle Delantera	Camion Dina Delantera	7 / .499	4	29	29	TB26	TB26
<b>1a</b>	Muelle Delantera	Camion Dina Delantera	7 / .499	4	29	29	TB26	TB26
<b>2a</b>	Muelle Delantera	Camion Dina Delantera	7 / .499	4	29	29	-	-
<b>3a</b>	Muelle Delantera	Camion Dina Delantera	7 / .499	4	27	27	-	-
<b>3R</b>	Muelle Delantera	Camion Dina Delantera	7 / .499	4	29	29	-	-
<b>4a</b>	Muelle Delantera	Camion Dina Delantera	7 / .499	4	25	25	-	-
<b>5a</b>	Muelle Delantera	Camion Dina Delantera	7 / .499	4	21	21	-	-
<b>6a</b>	Muelle Delantera	Camion Dina Delantera	7 / .499	4	18 3/4	18 3/4	-	-

Número de parte	Aplicación		No. de hojas Calibre	Ancho de hoja	Longitud Lado Corto	Longitud Lado Largo	Buje Lado Corto	Buje Lado Largo
<b>551206-P</b>	Muelle Delantera	Dina Delantera	2 / .788	4	25	29	RNK	RNK
<b>1a</b>	Muelle Delantera	Dina Delantera	2 / .788	4	25	29	-	-
<b>2a</b>	Muelle Delantera	Dina Delantera	2 / .788	4	25	29	-	-

Número de parte	Aplicación		No. de hojas Calibre	Ancho de hoja	Longitud Lado Corto	Longitud Lado Largo	Buje Lado Corto	Buje Lado Largo
<b>551206A</b>	Muelle Delantera	Dina Delantera	2 / .788	4	25	29	RB253	RB253
<b>1a</b>	Muelle Delantera	Dina Delantera	2 / .788	4	25	29	RB253	RB253
<b>2a</b>	Muelle Delantera	Dina Delantera	2 / .788	4	25	29	-	-
<b>3a</b>	Muelle Delantera	Dina Delantera	2 / .788	4	25 1/4	30 1/4	-	-

Número de parte	Aplicación		No. de hojas Calibre	Ancho de hoja	Longitud Lado Corto	Longitud Lado Largo	Buje Lado Corto	Buje Lado Largo
<b>551192</b>	Muelle Delantera	Tracto S9400 12000 Lb	3 / .625	4	25	29	RNK	RNK
<b>1a</b>	Muelle Delantera	Tracto S9400 12000 Lb	3 / .625	4	25	29	-	-
<b>2a</b>	Muelle Delantera	Tracto S9400 12000 Lb	3 / .625	4	25	29	-	-
<b>3a</b>	Muelle Delantera	Tracto S9400 12000 Lb	3 / .625	4	25	29	-	-

Número de parte	Aplicación		No. de hojas Calibre	Ancho de hoja	Longitud Lado Corto	Longitud Lado Largo	Buje Lado Corto	Buje Lado Largo
<b>55118</b>	Muelle Delantera	Tracto S9400 12000 Lb	3 / .788	4	29	29	TB26	TB26
<b>1a</b>	Muelle Delantera	Tracto S9400 12000 Lb	3 / .788	4	29	29	TB26	TB26
<b>2a</b>	Muelle Delantera	Tracto S9400 12000 Lb	3 / .788	4	29	29	-	-
<b>3a</b>	Muelle Delantera	Tracto S9400 12000 Lb	3 / .788	4	30	30	-	-
<b>4a</b>	Muelle Delantera	Tracto S9400 12000 Lb	3 / .788	4	30	30	-	-

Número de parte	Aplicación		No. de hojas Calibre	Ancho de hoja	Longitud Lado Corto	Longitud Lado Largo	Buje Lado Corto	Buje Lado Largo
<b>50317-P</b>	Muelle Delantera	Suspension Hendrickson E4	9 / .499	3	18 15/16	24 13/16	RB167	-
<b>1a</b>	Muelle Delantera	Suspension Hendrickson E4	9 / .499	3	18 15/16	24 13/16	RB167	-
<b>2a</b>	Muelle Delantera	Suspension Hendrickson E4	9 / .499	3	18 15/16	24 13/16	-	-
<b>3a</b>	Muelle Delantera	Suspension Hendrickson E4	9 / .499	3	17	17 3/4	-	-
<b>3R</b>	Muelle Delantera	Suspension Hendrickson E4	9 / .499	3	18	20	-	-
<b>4a</b>	Muelle Delantera	Suspension Hendrickson E4	9 / .499	3	15 1/2	14 1/2	-	-
<b>5a</b>	Muelle Delantera	Suspension Hendrickson E4	9 / .499	3	12 1/2	13 1/4	-	-
<b>7a</b>	Muelle Delantera	Suspension Hendrickson E4	9 / .499	3	8 1/2	8 1/2	-	-

### Famsa

Número de parte	Aplicación	No. de hojas Calibre	Ancho de hoja	Longitud Lado Corto	Longitud Lado Largo	Buje Lado Corto	Buje Lado Largo	
<b>44120</b>	Muelle Delantera	Thorton S1900	8 / .401	4	25	29	NJK	NJK
<b>1a</b>	Muelle Delantera	Thorton S1900	8 / .401	4	25	29	NJK	NJK
<b>2a</b>	Muelle Delantera	Thorton S1900	8 / .401	4	25	29	-	-
<b>3a</b>	Muelle Delantera	Thorton S1900	8 / .401	4	20	23	-	-
<b>4a</b>	Muelle Delantera	Thorton S1900	8 / .401	4	15 1/2	18	-	-

Número de parte	Aplicación	No. de hojas Calibre	Ancho de hoja	Longitud Lado Corto	Longitud Lado Largo	Buje Lado Corto	Buje Lado Largo	
<b>70146</b>	Muelle Delantera	Autobus Foraneo	8 / .401	4	28 9/16	28 9/16	RNK	RNK
<b>1a</b>	Muelle Delantera	Autobus Foraneo	8 / .401	4	28 9/16	28 9/16	RNK	RNK
<b>2a</b>	Muelle Delantera	Autobus Foraneo	8 / .401	4	28 9/16	28 9/16	-	-
<b>3a</b>	Muelle Delantera	Autobus Foraneo	8 / .401	4	27	27	-	-
<b>4a</b>	Muelle Delantera	Autobus Foraneo	8 / .401	4	24	24	-	-
<b>5a</b>	Muelle Delantera	Autobus Foraneo	8 / .401	4	20 1/2	20 1/2	-	-
<b>6a</b>	Muelle Delantera	Autobus Foraneo	8 / .401	4	17 5/16	17 5/16	-	-
<b>7a</b>	Muelle Delantera	Autobus Foraneo	8 / .401	4	14 1/16	14 1/16	-	-

Número de parte	Aplicación	No. de hojas Calibre	Ancho de hoja	Longitud Lado Corto	Longitud Lado Largo	Buje Lado Corto	Buje Lado Largo	
<b>55834</b>	Muelle Delantera		9 / .401	4	25	29	NJK	NJK
<b>1a</b>	Muelle Delantera		9 / .401	4	25	29	NJK	NJK
<b>2a</b>	Muelle Delantera		9 / .401	4	25	29	-	-
<b>3a</b>	Muelle Delantera		9 / .401	4	22 1/4	22 1/4	-	-
<b>3R</b>	Muelle Delantera		9 / .401	4	22 3/4	26 1/2	-	-
<b>4a</b>	Muelle Delantera		9 / .401	4	19 1/2	22 1/2	-	-
<b>5a</b>	Muelle Delantera		9 / .401	4	16 3/4	19 1/4	-	-
<b>6a</b>	Muelle Delantera		9 / .401	4	14	16	-	-
<b>7a</b>	Muelle Delantera		9 / .401	4	11 1/4	12 3/4	-	-
<b>8a</b>	Muelle Delantera		9 / .401	4	8 1/2	9 1/2	-	-
<b>9a</b>	Muelle Delantera		9 / .401	4	5 3/4	6 1/4	-	-
<b>10a</b>	Muelle Delantera		9 / .401	4	4	4	-	-

Número de parte	Aplicación	No. de hojas Calibre	Ancho de hoja	Longitud Lado Corto	Longitud Lado Largo	Buje Lado Corto	Buje Lado Largo	
<b>55158</b>	Muelle Delantera	Trompo Revolvedora	9 / .499	4	25	29	RNK	RNK
<b>1a</b>	Muelle Delantera	Trompo Revolvedora	9 / .499	4	25	29	RNK	RNK
<b>2a</b>	Muelle Delantera	Trompo Revolvedora	9 / .499	4	25	29	-	-

Número de parte	Aplicación	No. de hojas Calibre	Ancho de hoja	Longitud Lado Corto	Longitud Lado Largo	Buje Lado Corto	Buje Lado Largo
<b>55154-10H</b>	Muelle Delantera Tracto Delantero	8 / .447	4	25	29	RNK	RNK
<b>1a</b>	Muelle Delantera Tracto Delantero	8 / .447	4	25	29	RNK	RNK
<b>2a</b>	Muelle Delantera Tracto Delantero	8 / .447	4	25	29	-	-
<b>3a</b>	Muelle Delantera Tracto Delantero	8 / .447	4	21 7/8	25 1/4	-	-
<b>3R</b>	Muelle Delantera Tracto Delantero	8 / .447	4	22 3/4	26 1/2	-	-
<b>4a</b>	Muelle Delantera Tracto Delantero	8 / .447	4	18 3/4	21 1/2	-	-
<b>5a</b>	Muelle Delantera Tracto Delantero	8 / .447	4	15 5/8	17 3/4	-	-
<b>6a</b>	Muelle Delantera Tracto Delantero	8 / .447	4	12 1/2	14	-	-
<b>7a</b>	Muelle Delantera Tracto Delantero	8 / .447	4	9 3/8	10 3/8	-	-

Número de parte	Aplicación	No. de hojas Calibre	Ancho de hoja	Longitud Lado Corto	Longitud Lado Largo	Buje Lado Corto	Buje Lado Largo
<b>55053</b>	Muelle Trasera Camion S-1900 con Tirante	14 / .499, .447	3	30 1/4	30 1/4	RNG	-
<b>Sobre Tirante</b>	Muelle Trasera Camion S-1900 con Tirante	14 / .499, .447	3	-	-	-	-
<b>1a</b>	Muelle Trasera Camion S-1900 con Tirante	14 / .499, .447	3	30 1/4	30 1/4	RNG	-
<b>2a</b>	Muelle Trasera Camion S-1900 con Tirante	14 / .499, .447	3	27 1/2	27 1/2	-	-
<b>3a</b>	Muelle Trasera Camion S-1900 con Tirante	14 / .499, .447	3	24	24	-	-
<b>3R</b>	Muelle Trasera Camion S-1900 con Tirante	14 / .499, .447	3	26	26	-	-
<b>4a</b>	Muelle Trasera Camion S-1900 con Tirante	14 / .499, .447	3	21 1/4	21 1/4	-	-
<b>4R</b>	Muelle Trasera Camion S-1900 con Tirante	14 / .499, .447	3	23	23	-	-
<b>5a</b>	Muelle Trasera Camion S-1900 con Tirante	14 / .499, .447	3	18 1/2	18 1/2	-	-
<b>6a</b>	Muelle Trasera Camion S-1900 con Tirante	14 / .499, .447	3	15 5/8	15 5/8	-	-
<b>7a</b>	Muelle Trasera Camion S-1900 con Tirante	14 / .499, .447	3	12 7/8	12 7/8	-	-
<b>8a</b>	Muelle Trasera Camion S-1900 con Tirante	14 / .499, .447	3	10 5/8	10 5/8	-	-
<b>9a</b>	Muelle Trasera Camion S-1900 con Tirante	14 / .499, .447	3	8 1/2	8 1/2	-	-
<b>13a</b>	Muelle Trasera Camion S-1900 con Tirante	14 / .499, .447	3	-	-	-	-

Número de parte	Aplicación	No. de hojas Calibre	Ancho de hoja	Longitud Lado Corto	Longitud Lado Largo	Buje Lado Corto	Buje Lado Largo
<b>46100</b>	Muelle Auxiliar	4 / .499	3	19	19	-	-
<b>1a</b>	Muelle Auxiliar	4 / .499	3	19	19	-	-



Número de parte	Aplicación	No. de hojas Calibre	Ancho de hoja	Longitud Lado Corto	Longitud Lado Largo	Buje Lado Corto	Buje Lado Largo
<b>43-695</b>	Muelle Trasera	5 / .323, .625	3	25	31 3/8	RB158	RB152

## SUSPENSIÓN

Número de parte	Aplicación	No. de hojas Calibre	Ancho de hoja	Longitud Lado Corto	Longitud Lado Largo	Buje Lado Corto	Buje Lado Largo
<b>13C340</b>	Muelle Trasera F-150, B-150	5 / .323,.625	2 1/2	25	31	RB104	RB36
<b>1a</b>	Muelle Trasera F-150, B-150	5 / .323,.625	2 1/2	25	31	RB104	RB36
<b>2a</b>	Muelle Trasera F-150, B-150	5 / .323,.625	2 1/2	22 3/4	26	-	-
<b>2R</b>	Muelle Trasera F-150, B-150	5 / .323,.625	2 1/2	25	31	-	-
<b>3a</b>	Muelle Trasera F-150, B-150	5 / .323,.625	2 1/2	20 1/2	24 1/2	-	-
<b>4a</b>	Muelle Trasera F-150, B-150	5 / .323,.625	2 1/2	17 1/4	20 3/4	-	-
<b>5a</b>	Muelle Trasera F-150, B-150	5 / .323,.625	2 1/2	14 1/2	17 1/2	-	-

Número de parte	Aplicación	No. de hojas Calibre	Ancho de hoja	Longitud Lado Corto	Longitud Lado Largo	Buje Lado Corto	Buje Lado Largo
<b>43358A-P</b>	Muelle Delantera F-600, B-600, F-700	8 / .447	2 1/2	26	30 1/4	RB100	-
<b>1a</b>	Muelle Delantera F-600, B-600, F-700	8 / .447	2 1/2	26	30 1/4	RB100	-
<b>2a</b>	Muelle Delantera F-600, B-600, F-700	8 / .447	2 1/2	26	28 3/4	-	-
<b>3a</b>	Muelle Delantera F-600, B-600, F-700	8 / .447	2 1/2	20 1/8	24 1/2	-	-
<b>3R</b>	Muelle Delantera F-600, B-600, F-700	8 / .447	2 1/2	24	26	-	-
<b>4a</b>	Muelle Delantera F-600, B-600, F-700	8 / .447	2 1/2	16 1/8	16 1/8	-	-
<b>5a</b>	Muelle Delantera F-600, B-600, F-700	8 / .447	2 1/2	12 3/4	12 3/4	-	-

Número de parte	Aplicación	No. de hojas Calibre	Ancho de hoja	Longitud Lado Corto	Longitud Lado Largo	Buje Lado Corto	Buje Lado Largo
<b>43694</b>	Muelle Delantera Ford Sterlin	2 / .788	2	25	29	RNK	RNK
<b>1a</b>	Muelle Delantera Ford Sterlin	2 / .788	2	25	29	RNK	RNK
<b>2a</b>	Muelle Delantera Ford Sterlin	2 / .788	2	25	29	-	-

Número de parte	Aplicación	No. de hojas Calibre	Ancho de hoja	Longitud Lado Corto	Longitud Lado Largo	Buje Lado Corto	Buje Lado Largo
<b>43-689</b>	Muelle Trasera F250 Spring 25x32" 3"W	4 / .323,.291,.625	3	25	32	RB158	RB152

Número de parte	Aplicación	No. de hojas Calibre	Ancho de hoja	Longitud Lado Corto	Longitud Lado Largo	Buje Lado Corto	Buje Lado Largo
<b>43-682</b>	Muelle Delantera Ford Front Spring 8,200	9 / .527,.499,.423	4	25	29	RNK	RNK

Número de parte	Aplicación	No. de hojas Calibre	Ancho de hoja	Longitud Lado Corto	Longitud Lado Largo	Buje Lado Corto	Buje Lado Largo
<b>43-623</b>	Muelle Trasera E350 Van Spring 10-Lvs	10 / .360	3	23 13/16	31	RB132	RB133

Número de parte	Aplicación	No. de hojas Calibre	Ancho de hoja	Longitud Lado Corto	Longitud Lado Largo	Buje Lado Corto	Buje Lado Largo
<b>43611</b>	Muelle Trasera F-350	5 / .360	3	23 13/16	31	RB-132	RB-133
<b>1a</b>	Muelle Trasera F-350	5 / .360	3	23 13/16	31	RB-132	RB-133
<b>2R</b>	Muelle Trasera F-350	5 / .360	3	23 13/16	31	-	-

Número de parte	Aplicación	No. de hojas Calibre	Ancho de hoja	Longitud Lado Corto	Longitud Lado Largo	Buje Lado Corto	Buje Lado Largo
<b>43-571</b>	Muelle Trasera F250 Spring 3"W. 1973-79	5 / .360	3	24	31 1/2	RB132	RB133

Número de parte	Aplicación	No. de hojas Calibre	Ancho de hoja	Longitud Lado Corto	Longitud Lado Largo	Buje Lado Corto	Buje Lado Largo
43-559	Muelle Trasera F100-F150 Spring 1973-79	5 / .323,.625	2 1/2	24	31 1/2	RB131	RB131
1a	Muelle Trasera F100-F150 Spring 1973-79	5 / .323,.625	2 1/2	24	31 1/2	RB131	RB131

Número de parte	Aplicación	No. de hojas Calibre	Ancho de hoja	Longitud Lado Corto	Longitud Lado Largo	Buje Lado Corto	Buje Lado Largo
43516	Muelle Delantera F350 2 Leaf Taper/Solid Ax	2 / .702,PD/.360	3	23 7/8	28 3/8	RB155	RB155

Número de parte	Aplicación	No. de hojas Calibre	Ancho de hoja	Longitud Lado Corto	Longitud Lado Largo	Buje Lado Corto	Buje Lado Largo
43498	Muelle Delantera F250 2 Leaf Taper Spring	2 / .788	3	23 7/8	28 3/8	RB155	RB155
3a	Muelle Delantera F250 2 Leaf Taper Spring	2 / .788	3	24 3/4	29 1/4	-	-

Número de parte	Aplicación	No. de hojas Calibre	Ancho de hoja	Longitud Lado Corto	Longitud Lado Largo	Buje Lado Corto	Buje Lado Largo
43490	Muelle Trasera F-Series Spring 4040	8 / .447	2	26	30 1/4	RB100	HK-2-3

Número de parte	Aplicación	No. de hojas Calibre	Ancho de hoja	Longitud Lado Corto	Longitud Lado Largo	Buje Lado Corto	Buje Lado Largo
43487-P	Muelle Trasera F3500 Doble Rodada 90-91	10 / .323,.360	2 1/4	26	26	RB-101	RB-101
1a	Muelle Trasera F3500 Doble Rodada 90-91	10 / .323,.360	2 1/4	26	26	RB-101	RB-101
2a	Muelle Trasera F3500 Doble Rodada 90-91	10 / .323,.360	2 1/4	24 1/4	24 1/4	-	-
2R	Muelle Trasera F3500 Doble Rodada 90-91	10 / .323,.360	2 1/4	26	26	-	-
3a	Muelle Trasera F3500 Doble Rodada 90-91	10 / .323,.360	2 1/4	23 1/4	23 1/4	-	-
4a	Muelle Trasera F3500 Doble Rodada 90-91	10 / .323,.360	2 1/4	21 1/4	21 1/4	-	-
5a	Muelle Trasera F3500 Doble Rodada 90-91	10 / .323,.360	2 1/4	19 1/4	19 1/4	-	-
6a	Muelle Trasera F3500 Doble Rodada 90-91	10 / .323,.360	2 1/4	17	17	-	-
7a	Muelle Trasera F3500 Doble Rodada 90-91	10 / .323,.360	2 1/4	14	14	-	-
8a	Muelle Trasera F3500 Doble Rodada 90-91	10 / .323,.360	2 1/4	17	17	-	-

Número de parte	Aplicación	No. de hojas Calibre	Ancho de hoja	Longitud Lado Corto	Longitud Lado Largo	Buje Lado Corto	Buje Lado Largo
43478	Muelle Trasera F250 2 Leaf Taper Spring	2 / .702	3	23 7/8	28 3/8	RB155	RB155

Número de parte	Aplicación	No. de hojas Calibre	Ancho de hoja	Longitud Lado Corto	Longitud Lado Largo	Buje Lado Corto	Buje Lado Largo
43415	Muelle Trasera Leaf Springsgl Axle 14lvs	14 / .401,.499,.360,.447	3	29 5/8	28 3/8	HK-3	HK-3

Número de parte	Aplicación	No. de hojas Calibre	Ancho de hoja	Longitud Lado Corto	Longitud Lado Largo	Buje Lado Corto	Buje Lado Largo
43404	Muelle Delantera Camion Ford Delantera	10/.401	4	23 7/8	28 3/8	NJK	NJK
1a	Muelle Delantera Camion Ford Delantera	10/.401	4	23 7/8	28 3/8	NJK	NJK
2a	Muelle Delantera Camion Ford Delantera	10/.401	4	23 7/8	28 3/8	-	-

Número de parte	Aplicación	No. de hojas Calibre	Ancho de hoja	Longitud Lado Corto	Longitud Lado Largo	Buje Lado Corto	Buje Lado Largo
<b>43390</b>	Muelle Delantera L-Series Spring 9200	8 / .447,.401	4	23 7/8	28 3/8	NJK	NJK

Número de parte	Aplicación	No. de hojas Calibre	Ancho de hoja	Longitud Lado Corto	Longitud Lado Largo	Buje Lado Corto	Buje Lado Largo
<b>43388</b>	Muelle Delantera L-Series Spring 7000	10 / .401	4	23 7/8	28 3/8	NJK	NJK

Número de parte	Aplicación	No. de hojas Calibre	Ancho de hoja	Longitud Lado Corto	Longitud Lado Largo	Buje Lado Corto	Buje Lado Largo
<b>43386</b>	Muelle Delantera L-Series Spring 6000	10 / .380,.360	4	23 7/8	28 3/8	NJK	NJK

Número de parte	Aplicación	No. de hojas Calibre	Ancho de hoja	Longitud Lado Corto	Longitud Lado Largo	Buje Lado Corto	Buje Lado Largo
<b>43377</b>	Muelle Trasera Single Axle Spring 13000	15 / .447,.360	3	29 3/4	29 3/4	HK-3	HK-3

Número de parte	Aplicación	No. de hojas Calibre	Ancho de hoja	Longitud Lado Corto	Longitud Lado Largo	Buje Lado Corto	Buje Lado Largo
<b>43358</b>	Muelle Delantera Camion F-700, F-800	10 / .360	2 1/2	24	27 5/16	RB100	-
<b>1a</b>	Muelle Delantera Camion F-700, F-800	10 / .360	2 1/2	24	27 5/16	RB100	-
<b>2a</b>	Muelle Delantera Camion F-700, F-800	10 / .360	2 1/2	24	25 1/8	-	-
<b>3a</b>	Muelle Delantera Camion F-700, F-800	10 / .360	2 1/2	21 1/2	23	-	-
<b>3R</b>	Muelle Delantera Camion F-700, F-800	10 / .360	2 1/2	24	24	-	-
<b>4a</b>	Muelle Delantera Camion F-700, F-800	10 / .360	2 1/2	19	19	-	-
<b>5a</b>	Muelle Delantera Camion F-700, F-800	10 / .360	2 1/2	16 3/8	16 3/8	-	-
<b>6a</b>	Muelle Delantera Camion F-700, F-800	10 / .360	2 1/2	13 3/4	13 3/4	-	-

Número de parte	Aplicación	No. de hojas Calibre	Ancho de hoja	Longitud Lado Corto	Longitud Lado Largo	Buje Lado Corto	Buje Lado Largo
<b>43349</b>	Muelle Trasera B-600, F-600 c/Tirante	12 / .401,.447	3	29 5/8	29 5/8	RNG	-
<b>Sobre Tirante</b>	Muelle Trasera B-600, F-600 c/Tirante	12 / .401,.447	3	25 1/2	25 1/2	-	-
<b>1a</b>	Muelle Trasera B-600, F-600 c/Tirante	12 / .401,.447	3	29 5/8	29 5/8	RNG	-
<b>2a</b>	Muelle Trasera B-600, F-600 c/Tirante	12 / .401,.447	3	27 1/2	27 1/2	-	-
<b>2R</b>	Muelle Trasera B-600, F-600 c/Tirante	12 / .401,.447	3	26	26	-	-
<b>3a</b>	Muelle Trasera B-600, F-600 c/Tirante	12 / .401,.447	3	22	22	-	-
<b>3R</b>	Muelle Trasera B-600, F-600 c/Tirante	12 / .401,.447	3	24	24	-	-
<b>4a</b>	Muelle Trasera B-600, F-600 c/Tirante	12 / .401,.447	3	20 1/2	20 1/2	-	-
<b>4R</b>	Muelle Trasera B-600, F-600 c/Tirante	12 / .401,.447	3	21 1/2	21 1/2	-	-
<b>5a</b>	Muelle Trasera B-600, F-600 c/Tirante	12 / .401,.447	3	18 1/2	18 1/2	-	-
<b>6a</b>	Muelle Trasera B-600, F-600 c/Tirante	12 / .401,.447	3	15 3/4	15 3/4	-	-
<b>7a</b>	Muelle Trasera B-600, F-600 c/Tirante	12 / .401,.447	3	14 1/8	14 1/8	-	-
<b>8a</b>	Muelle Trasera B-600, F-600 c/Tirante	12 / .401,.447	3	7 1/2	7 1/2	-	-
<b>9a</b>	Muelle Trasera B-600, F-600 c/Tirante	12 / .401,.447	3	7 1/2	7 1/2	-	-
<b>11a</b>	Muelle Trasera B-600, F-600 c/Tirante	12 / .401,.447	3	25 1/2	25 1/2	-	-
<b>13a</b>	Muelle Trasera B-600, F-600 c/Tirante	12 / .401,.447	3	25 1/2	25 1/2	-	-

Número de parte	Aplicación	No. de hojas Calibre	Ancho de hoja	Longitud Lado Corto	Longitud Lado Largo	Buje Lado Corto	Buje Lado Largo
<b>43347-P</b>	Muelle Trasera F-500, F-600	4 / .360	3	19 1/2	19 1/2	-	-
<b>1a</b>	Muelle Trasera F-500, F-600	4 / .360	3	19 1/2	19 1/2	-	-
<b>2a</b>	Muelle Trasera F-500, F-600	4 / .360	3	15 1/2	15 1/2	-	-
<b>3a</b>	Muelle Trasera F-500, F-600	4 / .360	3	13 1/2	13 1/2	-	-
<b>4a</b>	Muelle Trasera F-500, F-600	4 / .360	3	8	8	-	-

Número de parte	Aplicación	No. de hojas Calibre	Ancho de hoja	Longitud Lado Corto	Longitud Lado Largo	Buje Lado Corto	Buje Lado Largo
<b>43293</b>	Muelle Trasera F-100 2500 B-100	10 / .323	2 1/4	24	28	RB-52	RB-52
<b>1a</b>	Muelle Trasera F-100 2500 B-100	10 / .323	2 1/4	24	28	RB-52	RB-52
<b>2a</b>	Muelle Trasera F-100 2500 B-100	10 / .323	2 1/4	22	26	-	-
<b>3a</b>	Muelle Trasera F-100 2500 B-100	10 / .323	2 1/4	22	26	-	-

Número de parte	Aplicación	No. de hojas Calibre	Ancho de hoja	Longitud Lado Corto	Longitud Lado Largo	Buje Lado Corto	Buje Lado Largo
<b>43195</b>	Muelle Trasera F250-350	4 / .323	2 1/4	20 1/8	20 1/8	-	-
<b>1a</b>	Muelle Trasera F250-350	4 / .323	2 1/4	20 7/8	20 7/8	-	-
<b>2a</b>	Muelle Trasera F250-350	4 / .323	2 1/4	18 1/2	18 1/2	-	-
<b>3a</b>	Muelle Trasera F250-350	4 / .323	2 1/4	13 1/8	13 1/8	-	-
<b>4a</b>	Muelle Trasera F250-350	4 / .323	2 1/4	7 3/4	7 3/4	-	-

Número de parte	Aplicación	No. de hojas Calibre	Ancho de hoja	Longitud Lado Corto	Longitud Lado Largo	Buje Lado Corto	Buje Lado Largo
<b>43185</b>	Muelle Trasera B-600, F-600	7 / .360	3	20 1/4	20 1/4	-	-
<b>1a</b>	Muelle Trasera B-600, F-600	7 / .360	3	20 1/4	20 1/4	-	-
<b>2a</b>	Muelle Trasera B-600, F-600	7 / .360	3	19 3/4	19 3/4	-	-
<b>3a</b>	Muelle Trasera B-600, F-600	7 / .360	3	16	16	-	-
<b>4a</b>	Muelle Trasera B-600, F-600	7 / .360	3	19 3/4	19 3/4	-	-
<b>5a</b>	Muelle Trasera B-600, F-600	7 / .360	3	19 3/4	19 3/4	-	-

Número de parte	Aplicación	No. de hojas Calibre	Ancho de hoja	Longitud Lado Corto	Longitud Lado Largo	Buje Lado Corto	Buje Lado Largo
<b>431679</b>	Muelle Trasera Ford Lobo Pickup	3	3	25 5/8	31 5/16	1 5/8	1 1/4
<b>1a</b>	Muelle Trasera Ford Lobo Pickup	3	3	25 5/8	31 5/16	-	-
<b>2a</b>	Muelle Trasera Ford Lobo Pickup	3	3	20 1/2	25	-	-
<b>2R</b>	Muelle Trasera Ford Lobo Pickup	3	3	25 5/8	31 5/16	-	-
<b>3a</b>	Muelle Trasera Ford Lobo Pickup	3	3	12 7/8	15 5/8	-	-

Número de parte	Aplicación	No. de hojas Calibre	Ancho de hoja	Longitud Lado Corto	Longitud Lado Largo	Buje Lado Corto	Buje Lado Largo
<b>431291</b>	Muelle Trasera F450-F550 Helper 7/16	1 / .625	3	21	22 1/4	-	-

Número de parte	Aplicación	No. de hojas Calibre	Ancho de hoja	Longitud Lado Corto	Longitud Lado Largo	Buje Lado Corto	Buje Lado Largo
<b>431289</b>	Muelle Trasera F450-F550 Spring 7/16	10 / .473, .423, .401	3	25	30 3/4	RB177	RB158
<b>1a</b>	Muelle Trasera F450-F550 Spring 7/16	10 / .473, .423, .401	3	25	30 3/4	RB243	RB244



## SUSPENSIÓN

Número de parte	Aplicación	No. de hojas Calibre	Ancho de hoja	Longitud Lado Corto	Longitud Lado Largo	Buje Lado Corto	Buje Lado Largo
<b>431279</b>	Muelle Trasera F250-F350 Single Leaf Helper	1 / .447	3	20 3/4	21 1/4	-	-

Número de parte	Aplicación	No. de hojas Calibre	Ancho de hoja	Longitud Lado Corto	Longitud Lado Largo	Buje Lado Corto	Buje Lado Largo
<b>431263</b>	Muelle Trasera F250-F350 Super Duty Spring	5 / .360,.788	3	25	33 1/8	RB245	RB244

Número de parte	Aplicación	No. de hojas Calibre	Ancho de hoja	Longitud Lado Corto	Longitud Lado Largo	Buje Lado Corto	Buje Lado Largo
<b>431261</b>	Muelle Trasera F250-F350 5 Leaf Spring	5 / .360,.788	3	25	33 1/8	RB245	RB244

Número de parte	Aplicación	No. de hojas Calibre	Ancho de hoja	Longitud Lado Corto	Longitud Lado Largo	Buje Lado Corto	Buje Lado Largo
<b>431199</b>	Muelle Trasera F150 4 Leaf Spring	4 / .323,.625	2 1/2	26 3/8	32 1/8	RB235-b	RB236-b

Número de parte	Aplicación	No. de hojas Calibre	Ancho de hoja	Longitud Lado Corto	Longitud Lado Largo	Buje Lado Corto	Buje Lado Largo
<b>431117</b>	Muelle Trasera F-350	10 / .401,.360	2 1/4	26	26	RB101	RB101
<b>1a</b>	Muelle Trasera F-350	10 / .401,.360	2 1/4	26	26	RB101	RB101
<b>2a</b>	Muelle Trasera F-350	10 / .401,.360	2 1/4	23 1/4	23 1/4	-	-
<b>2R</b>	Muelle Trasera F-350	10 / .401,.360	2 1/4	26	26	-	-
<b>3a</b>	Muelle Trasera F-350	10 / .401,.360	2 1/4	21	21	-	-
<b>4a</b>	Muelle Trasera F-350	10 / .401,.360	2 1/4	18 3/4	18 3/4	-	-

Número de parte	Aplicación	No. de hojas Calibre	Ancho de hoja	Longitud Lado Corto	Longitud Lado Largo	Buje Lado Corto	Buje Lado Largo
<b>431085</b>	Muelle Trasera E350 Chassis Cab Spring	9 / .401,.323	3	23 13/16	31	RB198	RB157

Número de parte	Aplicación	No. de hojas Calibre	Ancho de hoja	Longitud Lado Corto	Longitud Lado Largo	Buje Lado Corto	Buje Lado Largo
<b>431071</b>	Muelle Trasera Ford Ranger 3 Leaf Rear Spring	3 / .323,.590	2 1/2	25 11/16	30 15/16	1 5/8	1 3/8

Número de parte	Aplicación	No. de hojas Calibre	Ancho de hoja	Longitud Lado Corto	Longitud Lado Largo	Buje Lado Corto	Buje Lado Largo
<b>431041</b>	Muelle Trasera E250/E350 5 Leaf Spring	5 / .360,.625	3	23 7/8	31	RB198	RB152

Número de parte	Aplicación	No. de hojas Calibre	Ancho de hoja	Longitud Lado Corto	Longitud Lado Largo	Buje Lado Corto	Buje Lado Largo
<b>431003</b>	Muelle Trasera Single Axle Spring-13 Leaves	13 / .499,.447,.401	3	29 5/8	29 5/8	HK-3	HK-3

Número de parte	Aplicación	No. de hojas Calibre	Ancho de hoja	Longitud Lado Corto	Longitud Lado Largo	Buje Lado Corto	Buje Lado Largo
<b>43-698</b>	Muelle Delantera 9 Leaf Spring 9,200	9 / .558,.499,.423,WDG	4	25	29	RNK	RNK

Número de parte	Aplicación		No. de hojas Calibre	Ancho de hoja	Longitud Lado Corto	Longitud Lado Largo	Buje Lado Corto	Buje Lado Largo
<b>43701-P</b>	Muelle Trasera	Camioneta Pickup	5 / .360	3	25	31	RB158	RB157
<b>1a</b>	Muelle Trasera	Camioneta Pickup	5 / .360	3	25	31	RB158	RB157
<b>2a</b>	Muelle Trasera	Camioneta Pickup	5 / .360	3	22 1/2	28	-	-
<b>2R</b>	Muelle Trasera	Camioneta Pickup	5 / .360	3	25	31	-	-
<b>3a</b>	Muelle Trasera	Camioneta Pickup	5 / .360	3	20	24 1/2	-	-

Número de parte	Aplicación		No. de hojas Calibre	Ancho de hoja	Longitud Lado Corto	Longitud Lado Largo	Buje Lado Corto	Buje Lado Largo
<b>43-711</b>	Muelle Trasera	F150 Spring 1,850	5 / .323,.291,.625	2 1/2	25	31	RB159-b	RB131

Número de parte	Aplicación		No. de hojas Calibre	Ancho de hoja	Longitud Lado Corto	Longitud Lado Largo	Buje Lado Corto	Buje Lado Largo
<b>43-723</b>	-Muelle Trasera	F150 4 Leaf Spring	4 / .323,.291,.625	3	25	31	RB158	RB152

Número de parte	Aplicación		No. de hojas Calibre	Ancho de hoja	Longitud Lado Corto	Longitud Lado Largo	Buje Lado Corto	Buje Lado Largo
<b>43781</b>	Muelle Trasera	Camioneta Pickup Ranger	5 / .360	2 1/2	25 5/8	31	RB159	RB159
<b>1a</b>	Muelle Trasera	Camioneta Pickup Ranger	5 / .360	2 1/2	25 5/8	31	RB159	RB159
<b>2R</b>	Muelle Trasera	Camioneta Pickup Ranger	5 / .360	2 1/2	25 5/8	31	-	-

Número de parte	Aplicación		No. de hojas Calibre	Ancho de hoja	Longitud Lado Corto	Longitud Lado Largo	Buje Lado Corto	Buje Lado Largo
<b>43781A-P</b>	Muelle Trasera	Ford Lobo	4 / .323	2 1/2	26 1/4	32	1 5/8	1 1/4
<b>1a</b>	Muelle Trasera	Ford Lobo	4 / .323	2 1/2	26 1/4	32	1 5/8	1 1/4
<b>2a</b>	Muelle Trasera	Ford Lobo	4 / .323	2 1/2	22	26	-	-
<b>2R</b>	Muelle Trasera	Ford Lobo	4 / .323	2 1/2	26 1/4	32	1 5/8	-
<b>3a</b>	Muelle Trasera	Ford Lobo	4 / .323	2 1/2	20	24	-	-

Número de parte	Aplicación		No. de hojas Calibre	Ancho de hoja	Longitud Lado Corto	Longitud Lado Largo	Buje Lado Corto	Buje Lado Largo
<b>43803</b>	Muelle Trasera	F250-F350 Spring 3" Wide	5 / .360,.702	3	25	31	RB158	RB152
<b>1a</b>	Muelle Trasera	F250-F350 Spring 3" Wide	5 / .360,.702	3	25	31	RB158	RB152
<b>2a</b>	Muelle Trasera	F250-F350 Spring 3" Wide	5 / .360,.702	3	22 3/4	26	-	-
<b>2R</b>	Muelle Trasera	F250-F350 Spring 3" Wide	5 / .360,.702	3	25	31	-	-
<b>3a</b>	Muelle Trasera	F250-F350 Spring 3" Wide	5 / .360,.702	3	20 1/2	24 1/2	-	-
<b>4a</b>	Muelle Trasera	F250-F350 Spring 3" Wide	5 / .360,.702	3	17 1/4	20 3/4	-	-
<b>5a</b>	Muelle Trasera	F250-F350 Spring 3" Wide	5 / .360,.702	3	14 1/2	17 1/2	-	-

Número de parte	Aplicación	No. de hojas Calibre	Ancho de hoja	Longitud Lado Corto	Longitud Lado Largo	Buje Lado Corto	Buje Lado Largo	
<b>43812</b>	Muelle Delantera	2 Leaf Super Duty Taper	2 / .590	3	27 1/2	28 1/8	RB227	RB158

Número de parte	Aplicación	No. de hojas Calibre	Ancho de hoja	Longitud Lado Corto	Longitud Lado Largo	Buje Lado Corto	Buje Lado Largo	
<b>43816</b>	Muelle Delantera	2 Leaf Super Duty Taper	2 / .625	3	27 1/2	28 1/8	RB247	RB248

Número de parte	Aplicación	No. de hojas Calibre	Ancho de hoja	Longitud Lado Corto	Longitud Lado Largo	Buje Lado Corto	Buje Lado Largo	
<b>43818</b>	Muelle Delantera	Ford Delantera	2 / .625	3	27 1/2	28 1/8	RB-247	RB-248
<b>1a</b>	Muelle Delantera	Ford Delantera	2 / .625	3	27 1/2	28 1/8	RB-247	RB-248
<b>2a</b>	Muelle Delantera	Ford Delantera	2 / .625	3	27 1/2	28 1/8	-	-

Número de parte	Aplicación	No. de hojas Calibre	Ancho de hoja	Longitud Lado Corto	Longitud Lado Largo	Buje Lado Corto	Buje Lado Largo	
<b>43818A-P</b>	Muelle Delantera	Camioneta 5 Tns. Super Duty	2 / .625	3	27 1/2	28 1/8	RB-247	RB-248
<b>1a</b>	Muelle Delantera	Camioneta 5 Tns. Super Duty	2 / .625	3	27 1/2	28 1/8	RB-248	RB-248

Número de parte	Aplicación	No. de hojas Calibre	Ancho de hoja	Longitud Lado Corto	Longitud Lado Largo	Buje Lado Corto	Buje Lado Largo	
<b>43863</b>	Muelle Trasera	Ranger 4 Leaf Spring 1350	4 / .323,.625	2 1/2	25 5/8	31	RB159-b	RB160-b

Número de parte	Aplicación	No. de hojas Calibre	Ancho de hoja	Longitud Lado Corto	Longitud Lado Largo	Buje Lado Corto	Buje Lado Largo	
<b>43883-P</b>	Muelle Trasera	F-200	5 / .323	2 1/2	25	32	1 5/8	1 5/8
<b>1a</b>	Muelle Trasera	F-200	5 / .323	2 1/2	25	32	1 5/8	1 5/8
<b>2a</b>	Muelle Trasera	F-200	5 / .323	2 1/2	23	29 1/2	-	-
<b>2R</b>	Muelle Trasera	F-200	5 / .323	2 1/2	25	32	-	-
<b>3a</b>	Muelle Trasera	F-200	5 / .323	2 1/2	20	25 1/2	-	-
<b>4a</b>	Muelle Trasera	F-200	5 / .323	2 1/2	17	21 1/2	-	-

Número de parte	Aplicación	No. de hojas Calibre	Ancho de hoja	Longitud Lado Corto	Longitud Lado Largo	Buje Lado Corto	Buje Lado Largo	
<b>43899A</b>	Muelle Trasera	Camioneta Super Duty 5 T	6 / .401	3	25 1/8	30 5/8	RB177	RB178
<b>1a</b>	Muelle Trasera	Camioneta Super Duty 5 T	6 / .401	3	25 1/8	30 5/8	RB177	RB178
<b>2R</b>	Muelle Trasera	Camioneta Super Duty 5 T	6 / .401	3	25 1/8	30 5/8	-	-

Número de parte	Aplicación	No. de hojas Calibre	Ancho de hoja	Longitud Lado Corto	Longitud Lado Largo	Buje Lado Corto	Buje Lado Largo	
<b>43899-P</b>	Muelle Trasera	Camioneta Super Duty 5 t	6 / .499	3	25 1/8	30 5/8	RB177	RB178
<b>1a</b>	Muelle Trasera	Camioneta Super Duty 5 t	6 / .499	3	25 1/8	30 5/8	RB177	RB178
<b>2a</b>	Muelle Trasera	Camioneta Super Duty 5 t	6 / .499	3	22 1/8	27 5/8	-	-
<b>2R</b>	Muelle Trasera	Camioneta Super Duty 5 t	6 / .499	3	25 1/8	30 5/8	-	-
<b>3a</b>	Muelle Trasera	Camioneta Super Duty 5 t	6 / .499	3	20	25	-	-
<b>4a</b>	Muelle Trasera	Camioneta Super Duty 5 t	6 / .499	3	18	23	-	-

Número de parte	Aplicación	No. de hojas Calibre	Ancho de hoja	Longitud Lado Corto	Longitud Lado Largo	Buje Lado Corto	Buje Lado Largo
<b>43967</b>	Muelle Trasera Explorer, Ranger	5 / .360	2 1/2	25 11/16	30 15/16	1 5/8	1 1/4
<b>1a</b>	Muelle Trasera Explorer, Ranger	5 / .360	2 1/2	25 11/16	30 15/16	1 5/8	1 1/4
<b>2R</b>	Muelle Trasera Explorer, Ranger	5 / .360	2 1/2	25 11/16	30 15/16	-	-



Número de parte	Aplicación	No. de hojas Calibre	Ancho de hoja	Longitud Lado Corto	Longitud Lado Largo	Buje Lado Corto	Buje Lado Largo
<b>44100C</b>	Muelle Delantera Autobus Mercedes Torino	.499	4	32	35	NJK	NJK
<b>1a</b>	Muelle Delantera Autobus Mercedes Torino	.499	4	32	35	-	-
<b>2a</b>	Muelle Delantera Autobus Mercedes Torino	.499	4	32	35	-	-
<b>3a</b>	Muelle Delantera Autobus Mercedes Torino	.499	4	27	30	-	-
<b>4a</b>	Muelle Delantera Autobus Mercedes Torino	.499	4	25	27	-	-

Número de parte	Aplicación	No. de hojas Calibre	Ancho de hoja	Longitud Lado Corto	Longitud Lado Largo	Buje Lado Corto	Buje Lado Largo
<b>96234-P</b>	Muelle Delantera Delantera 9,500 lb.	10 / .401	4	28	33	NJK	NJK
<b>1a</b>	Muelle Delantera Delantera 9,500 lb.	10 / .401	4	28	33	-	-
<b>2a</b>	Muelle Delantera Delantera 9,500 lb.	10 / .401	4	28	33	-	-
<b>3a</b>	Muelle Delantera Delantera 9,500 lb.	10 / .401	4	23	27	-	-
<b>3R</b>	Muelle Delantera Delantera 9,500 lb.	10 / .401	4	25	29	-	-
<b>4a</b>	Muelle Delantera Delantera 9,500 lb.	10 / .401	4	18	21	-	-
<b>5a</b>	Muelle Delantera Delantera 9,500 lb.	10 / .401	4	13	15	-	-

Número de parte	Aplicación	No. de hojas Calibre	Ancho de hoja	Longitud Lado Corto	Longitud Lado Largo	Buje Lado Corto	Buje Lado Largo
<b>96234A</b>	Muelle Delantera Mercedes Eurocar	2 / .401	4	28	33	RNK	RNK
<b>1a</b>	Muelle Delantera Mercedes Eurocar	2 / .401	4	28	33	-	-
<b>2a</b>	Muelle Delantera Mercedes Eurocar	2 / .401	4	28	33	-	-

Número de parte	Aplicación	No. de hojas Calibre	Ancho de hoja	Longitud Lado Corto	Longitud Lado Largo	Buje Lado Corto	Buje Lado Largo
<b>96234A</b>	Muelle Delantera Mercedes Eurocar	2 / .401	4	28	33	RNK	RNK
<b>1a</b>	Muelle Delantera Mercedes Eurocar	2 / .401	4	28	33	-	-
<b>2a</b>	Muelle Delantera Mercedes Eurocar	2 / .401	4	28	33	-	-

Número de parte	Aplicación	No. de hojas Calibre	Ancho de hoja	Longitud Lado Corto	Longitud Lado Largo	Buje Lado Corto	Buje Lado Largo
<b>65121</b>	Muelle Trasera Mercedes Truck Spring	.499	-	37 1/2	37 1/2	-	-
<b>1a</b>	Muelle Trasera Mercedes Truck Spring	.499	-	37 1/2	37 1/2	-	-
<b>2a</b>	Muelle Trasera Mercedes Truck Spring	.499	-	37 1/2	37 1/2	-	-
<b>3a</b>	Muelle Trasera Mercedes Truck Spring	.499	-	35 1/2	35 1/2	-	-
<b>4a</b>	Muelle Trasera Mercedes Truck Spring	.499	-	33 1/2	33 1/2	-	-
<b>5a</b>	Muelle Trasera Mercedes Truck Spring	.499	-	31 1/2	31 1/2	-	-

## SUSPENSIÓN

Número de parte	Aplicación		No. de hojas Calibre	Ancho de hoja	Longitud Lado Corto	Longitud Lado Largo	Buje Lado Corto	Buje Lado Largo
<b>39626A</b>	Muelle Delantera	Camion Trasera	7 / .625	3	26	30	RB267	-
<b>1a</b>	Muelle Delantera	Camion Trasera	7 / .625	3	26	30	-	-
<b>2a</b>	Muelle Delantera	Camion Trasera	7 / .625	3	26	30	-	-

Número de parte	Aplicación		No. de hojas Calibre	Ancho de hoja	Longitud Lado Corto	Longitud Lado Largo	Buje Lado Corto	Buje Lado Largo
<b>39626</b>	Muelle Trasera	Camion Trasera	7 / .625	3	26 1/2	30 3/4	RB267	-
<b>1a</b>	Muelle Trasera	Camion Trasera	7 / .625	3	26 1/2	30 3/4	-	-
<b>2a</b>	Muelle Trasera	Camion Trasera	7 / .625	3	26 1/2	30 3/4	-	-
<b>3a</b>	Muelle Trasera	Camion Trasera	7 / .625	3	22	24	-	-
<b>4a</b>	Muelle Trasera	Camion Trasera	7 / .625	3	19	21	-	-

Número de parte	Aplicación		No. de hojas Calibre	Ancho de hoja	Longitud Lado Corto	Longitud Lado Largo	Buje Lado Corto	Buje Lado Largo
<b>50-403</b>	Muelle Zeta	Z Spring For Line Haul 20.0	1 / 1.750	3	24	23 3/8	-	-

Número de parte	Aplicación		No. de hojas Calibre	Ancho de hoja	Longitud Lado Corto	Longitud Lado Largo	Buje Lado Corto	Buje Lado Largo
<b>48887</b>	Muelle Trasera	14 Leaf Single Axle Spring	14 / .401, .499, .360, .447	3	29 5/8	29 5/8	HK-3	HK-3

Número de parte	Aplicación		No. de hojas Calibre	Ancho de hoja	Longitud Lado Corto	Longitud Lado Largo	Buje Lado Corto	Buje Lado Largo
<b>46-220-P</b>	Muelle Delantera	Muelle Delantera	3 / .625	4	26	29	1 1/2	1 1/2
<b>1a</b>	Muelle Delantera	Muelle Delantera	3 / .625	4	26	29	1 1/2	1 1/2
<b>2a</b>	Muelle Delantera	Muelle Delantera	3 / .625	4	26	29	-	-
<b>3a</b>	Muelle Delantera	Muelle Delantera	3 / .625	4	26	30	-	-

Número de parte	Aplicación		No. de hojas Calibre	Ancho de hoja	Longitud Lado Corto	Longitud Lado Largo	Buje Lado Corto	Buje Lado Largo
<b>46151-P</b>	Muelle Trasera	Freightliner	2 / .999	4	20.0625	17	1 3/4	-
<b>Tirante</b>	Muelle Trasera	Freightliner	2 / .999	4	-	-	-	-
<b>1a</b>	Muelle Trasera	Freightliner	2 / .999	4	20.0625	17	1 3/4	-
<b>2a</b>	Muelle Trasera	Freightliner	2 / .999	4	16 3/4	19 3/4	-	-

Número de parte	Aplicación		No. de hojas Calibre	Ancho de hoja	Longitud Lado Corto	Longitud Lado Largo	Buje Lado Corto	Buje Lado Largo
<b>46-1464</b>	Muelle Delantera	Century Columbia	1 / .999	3	26	33	RB301	PATÍN
<b>1a</b>	Muelle Delantera	Century Columbia	1 / .999	3	26	33	-	-
<b>2a</b>	Muelle Delantera	Century Columbia	1 / .999	3	26	28 3/4	-	-
<b>2a</b>	Muelle Delantera	Century Columbia	1 / .999	3	-	-	-	-

Número de parte	Aplicación		No. de hojas Calibre	Ancho de hoja	Longitud Lado Corto	Longitud Lado Largo	Buje Lado Corto	Buje Lado Largo
<b>46-1462</b>	Muelle Delantera	Freightliner	3 / 1, .401, .788	3	26	33	-	-
<b>1a</b>	Muelle Delantera	Freightliner	3 / 1, .401, .788	3	26	33	RB211	-
<b>2a</b>	Muelle Delantera	Freightliner	3 / 1, .401, .788	3	26	28 3/4	-	-

Número de parte	Aplicación		No. de hojas Calibre	Ancho de hoja	Longitud Lado Corto	Longitud Lado Largo	Buje Lado Corto	Buje Lado Largo
<b>461432-P</b>	Muelle Delantera	Freightliner Delantera	2 / 1"	4	26	30	RB233	RB233
<b>1a</b>	Muelle Delantera	Freightliner Delantera	2 / 1"	4	26	30	RB233	RB233
<b>2a</b>	Muelle Delantera	Freightliner Delantera	2 / 1"	4	26	30	-	-

Número de parte	Aplicación		No. de hojas Calibre	Ancho de hoja	Longitud Lado Corto	Longitud Lado Largo	Buje Lado Corto	Buje Lado Largo
<b>461418</b>	Muelle Delantera	2 Leaf 4.0k With Rb256	2 / .788	3	28	31	RB256	RB256
<b>1a</b>	Muelle Delantera	2 Leaf 4.0k With Rb256	2 / .788	3	28	31	-	-
<b>2a</b>	Muelle Delantera	2 Leaf 4.0k With Rb256	2 / .788	3	28	31	-	-

Número de parte	Aplicación		No. de hojas Calibre	Ancho de hoja	Longitud Lado Corto	Longitud Lado Largo	Buje Lado Corto	Buje Lado Largo
<b>461406-P</b>	Muelle Delantera	Freightliner	2 / .788	4	26	28 1/2	RB211	RB211
<b>1a</b>	Muelle Delantera	Freightliner	2 / .788	4	26	28 1/2	2 1/4	2 1/4
<b>2a</b>	Muelle Delantera	Freightliner	2 / .788	4	26	28 1/2	-	-
<b>Tacon</b>	Muelle Delantera	Freightliner	2 / .788	4	3	3	-	-

Número de parte	Aplicación		No. de hojas Calibre	Ancho de hoja	Longitud Lado Corto	Longitud Lado Largo	Buje Lado Corto	Buje Lado Largo
<b>461319</b>	Muelle Trasera	7 Leaf M2 Rear Spring 23.0k	7 / .788	3	26.12	30.5	RB267	HK-2
<b>1a</b>	Muelle Trasera	7 Leaf M2 Rear Spring 23.0k	7 / .788	3	26	30	-	-
<b>2a</b>	Muelle Trasera	7 Leaf M2 Rear Spring 23.0k	7 / .788	3	26	30	-	-

Número de parte	Aplicación		No. de hojas Calibre	Ancho de hoja	Longitud Lado Corto	Longitud Lado Largo	Buje Lado Corto	Buje Lado Largo
<b>46-1309</b>	Muelle Trasera	Freightliner Air Leaf - Rhs	2 / 1.625, 1.375	3	25 1/2	18 1/2	RB268	-
<b>1a</b>	Muelle Trasera	Freightliner Air Leaf - Rhs	2 / 1.625, 1.375	3	28 1/2	18 1/2	-	-

Número de parte	Aplicación		No. de hojas Calibre	Ancho de hoja	Longitud Lado Corto	Longitud Lado Largo	Buje Lado Corto	Buje Lado Largo
<b>46-1307</b>	Muelle Delantera	Airliner li Support Beam Lhs	2 / 1.625, 1.375	3	25 1/2	18 1/2	RB268	-
<b>1a</b>	Muelle Delantera	Airliner li Support Beam Lhs	2 / 1.625, 1.375	3	28 1/2	18 1/2	-	-

Número de parte	Aplicación		No. de hojas Calibre	Ancho de hoja	Longitud Lado Corto	Longitud Lado Largo	Buje Lado Corto	Buje Lado Largo
<b>46-1302-P</b>	Muelle Delantera	2 Leaf Spring Rb211 / Rb211	2 / .788	4	26 1/8	30	RB233	RB233
<b>1a</b>	Muelle Delantera	2 Leaf Spring Rb211 / Rb211	2 / .788	4	26	30	-	-
<b>2a</b>	Muelle Delantera	2 Leaf Spring Rb211 / Rb211	2 / .788	4	26	30	-	-

Número de parte	Aplicación		No. de hojas Calibre	Ancho de hoja	Longitud Lado Corto	Longitud Lado Largo	Buje Lado Corto	Buje Lado Largo
<b>46-1280</b>	Muelle Delantera	Freightliner	3 / .788	4	26	29	RNK	RNK
<b>1a</b>	Muelle Delantera	Freightliner	3 / .788	4	26	29	RNK	RNK
<b>2a</b>	Muelle Delantera	Freightliner	3 / .788	4	26	29	-	-
<b>Tacon</b>	Muelle Delantera	Freightliner	3 / .788	4	3	3	-	-
<b>Tacon</b>	Muelle Delantera	Freightliner	3 / .788	4	3	3	-	-

Número de parte	Aplicación	No. de hojas Calibre	Ancho de hoja	Longitud Lado Corto	Longitud Lado Largo	Buje Lado Corto	Buje Lado Largo
<b>461246-P</b>	Muelle Delantera Freightliner	2 / .788	4	27 15/16	32 1/2	RB233	RB233
<b>1a</b>	Muelle Delantera Freightliner	2 / .788	4	27 15/16	32 1/2	RB233	RB233
<b>2a</b>	Muelle Delantera Freightliner	2 / .788	4	27 15/16	32 1/2	-	-

Número de parte	Aplicación	No. de hojas Calibre	Ancho de hoja	Longitud Lado Corto	Longitud Lado Largo	Buje Lado Corto	Buje Lado Largo
<b>461242</b>	Muelle Delantera 2 Leaf 4,000 With Rb212 B.E, Chasis 12171 Camion Urbano	2 / .788	3	27 15/16	31 1/8	RB212-b	RB212-b

Número de parte	Aplicación	No. de hojas Calibre	Ancho de hoja	Longitud Lado Corto	Longitud Lado Largo	Buje Lado Corto	Buje Lado Largo
<b>461217</b>	Muelle Trasera Freightliner Air Leaf Lhs/R	2 / 1.625	3	25 3/4	20	RB234	RB-205
<b>1a</b>	Muelle Trasera Freightliner Air Leaf Lhs/R	2 / 1.625	3	-	-	-	-

Número de parte	Aplicación	No. de hojas Calibre	Ancho de hoja	Longitud Lado Corto	Longitud Lado Largo	Buje Lado Corto	Buje Lado Largo
<b>461197</b>	-Muelle Trasera Freightliner Single Leaf, Tipo Revolvedora	1 / .788	3	19 1/4	19 1/4	S7403	S7403

Número de parte	Aplicación	No. de hojas Calibre	Ancho de hoja	Longitud Lado Corto	Longitud Lado Largo	Buje Lado Corto	Buje Lado Largo
<b>461189</b>	Muelle Trasera Freightliner	13 / .590, .499, .360, .447	3	29 1/2	29 1/2	HK-2	-
<b>1a</b>	Muelle Trasera Freightliner	13 / .590, .499, .360, .447	3	29 1/2	29 1/2	-	-
<b>2a</b>	Muelle Trasera Freightliner	13 / .590, .499, .360, .447	3	29 5/8	29 5/8	-	-
<b>3a</b>	Muelle Trasera Freightliner	13 / .590, .499, .360, .447	3	22 3/8	22 3/8	-	-
<b>4a</b>	Muelle Trasera Freightliner	13 / .590, .499, .360, .447	3	19 1/16	19 1/16	-	-
<b>5a</b>	Muelle Trasera Freightliner	13 / .590, .499, .360, .447	3	15 7/8	15 7/8	-	-

Número de parte	Aplicación	No. de hojas Calibre	Ancho de hoja	Longitud Lado Corto	Longitud Lado Largo	Buje Lado Corto	Buje Lado Largo
<b>45100A</b>	Muelle Trasera Camion Mercedes Torino	11 / .625	3	38	38	-	-
<b>1a</b>	Muelle Trasera Camion Mercedes Torino	11 / .625	3	38	38	-	-
<b>2a</b>	Muelle Trasera Camion Mercedes Torino	11 / .625	3	38	38	-	-
<b>3a</b>	Muelle Trasera Camion Mercedes Torino	11 / .625	3	32	32	-	-
<b>4a</b>	Muelle Trasera Camion Mercedes Torino	11 / .625	3	28	28	-	-
<b>5a</b>	Muelle Trasera Camion Mercedes Torino	11 / .625	3	24	24	-	-
<b>6a</b>	Muelle Trasera Camion Mercedes Torino	11 / .625	3	20	20	-	-
<b>7a</b>	Muelle Trasera Camion Mercedes Torino	11 / .625	3	17	17	-	-

Número de parte	Aplicación	No. de hojas Calibre	Ancho de hoja	Longitud Lado Corto	Longitud Lado Largo	Buje Lado Corto	Buje Lado Largo
<b>44100D-P</b>	Muelle Delantera Autobus Mercedes Torino	10 / .499	4	32	35	RNK	RNK
<b>1a</b>	Muelle Delantera Autobus Mercedes Torino	10 / .499	4	32	35	-	-
<b>2a</b>	Muelle Delantera Autobus Mercedes Torino	10 / .499	4	32	35	-	-
<b>3a</b>	Muelle Delantera Autobus Mercedes Torino	10 / .499	4	28	30	-	-
<b>4a</b>	Muelle Delantera Autobus Mercedes Torino	10 / .499	4	25	27	-	-
<b>5a</b>	Muelle Delantera Autobus Mercedes Torino	10 / .499	4	22	24	-	-
<b>6a</b>	Muelle Delantera Autobus Mercedes Torino	10 / .499	4	19	21	-	-
<b>7a</b>	Muelle Delantera Autobus Mercedes Torino	10 / .499	4	17	19	-	-
<b>8a</b>	Muelle Delantera Autobus Mercedes Torino	10 / .499	4	15	17	-	-
<b>9a</b>	Muelle Delantera Autobus Mercedes Torino	10 / .499	4	13	15	-	-

# FRUEHAUF

Número de parte	Aplicación		No. de hojas Calibre	Ancho de hoja	Longitud Lado Corto	Longitud Lado Largo	Buje Lado Corto	Buje Lado Largo
<b>55021-P</b>	Muelle Trasera	Caja Navistar	8 / .499	3 1/2	23	25	-	-
<b>1a</b>	Muelle Trasera	Caja Navistar	8 / .499	3 1/2	23	25	-	-
<b>2a</b>	Muelle Trasera	Caja Navistar	8 / .499	3 1/2	23	25	-	-
<b>3a</b>	Muelle Trasera	Caja Navistar	8 / .499	3 1/2	19 7/8	21 7/8	-	-
<b>4a</b>	Muelle Trasera	Caja Navistar	8 / .499	3 1/2	15 3/4	17 13/16	-	-
<b>5a</b>	Muelle Trasera	Caja Navistar	8 / .499	3 1/2	13 9/16	15	-	-
<b>6a</b>	Muelle Trasera	Caja Navistar	8 / .499	3 1/2	11 3/16	12 1/4	-	-
<b>7a</b>	Muelle Trasera	Caja Navistar	8 / .499	3 1/2	9 1/16	9 1/16	-	-
<b>8a</b>	Muelle Trasera	Caja Navistar	8 / .499	3 1/2	6 3/8	6 3/8	-	-

Número de parte	Aplicación		No. de hojas Calibre	Ancho de hoja	Longitud Lado Corto	Longitud Lado Largo	Buje Lado Corto	Buje Lado Largo
<b>TRA2726</b>	Muelle Trasera	Caja Americana	3 / .788	3	22 1/2	23 5/8	-	-
<b>1a</b>	Muelle Trasera	Caja Americana	3 / .788	3	22 1/2	23 5/8	-	-
<b>2a</b>	Muelle Trasera	Caja Americana	3 / .788	3	14 1/2	14 1/2	-	-
<b>3a</b>	Muelle Trasera	Caja Americana	3 / .788	3	9 1/4	9 1/4	-	-

Número de parte	Aplicación		No. de hojas Calibre	Ancho de hoja	Longitud Lado Corto	Longitud Lado Largo	Buje Lado Corto	Buje Lado Largo
<b>71145-P22</b>	Muelle Trasera	Fruehauf Trasera	9 / .499	3	22	22	-	-

Número de parte	Aplicación		No. de hojas Calibre	Ancho de hoja	Longitud Lado Corto	Longitud Lado Largo	Buje Lado Corto	Buje Lado Largo
<b>71145C-P</b>	Muelle Trasera	Caja Baja	7 / .788	5	30 1/2	30 1/2	-	-
<b>1a</b>	Muelle Trasera	Caja Baja	7 / .788	5	30 1/2	30 1/2	-	-
<b>2a</b>	Muelle Trasera	Caja Baja	7 / .788	5	30 1/2	30 1/2	-	-
<b>3a</b>	Muelle Trasera	Caja Baja	7 / .788	5	19 1/2	19 1/2	-	-
<b>4a</b>	Muelle Trasera	Caja Baja	7 / .788	5	15 1/2	15 1/2	-	-
<b>5a</b>	Muelle Trasera	Caja Baja	7 / .788	5	11	11	-	-

Número de parte	Aplicación		No. de hojas Calibre	Ancho de hoja	Longitud Lado Corto	Longitud Lado Largo	Buje Lado Corto	Buje Lado Largo
<b>TRA699</b>	Muelle Trasera	Muelle Tipo Tandem	4 / .788	3	21 11/16	21 11/16	-	-
<b>1a</b>	Muelle Trasera	Muelle Tipo Tandem	4 / .788	3	21 11/16	21 11/16	-	-
<b>2a</b>	Muelle Trasera	Muelle Tipo Tandem	4 / .788	3	17 1/2	17 1/2	-	-
<b>3a</b>	Muelle Trasera	Muelle Tipo Tandem	4 / .788	3	14 1/2	14 1/2	-	-
<b>4a</b>	Muelle Trasera	Muelle Tipo Tandem	4 / .788	3	9 1/4	9 1/4	-	-

Número de parte	Aplicación		No. de hojas Calibre	Ancho de hoja	Longitud Lado Corto	Longitud Lado Largo	Buje Lado Corto	Buje Lado Largo
<b>TRA697</b>	Muelle Trasera	Fruehauf 3 Leaf Spring	3 / .788	3	21 5/16	21 5/16	HOOK	HOOK



Número de parte	Aplicación	No. de hojas Calibre	Ancho de hoja	Longitud Lado Corto	Longitud Lado Largo	Buje Lado Corto	Buje Lado Largo
<b>TRA693</b>	Muelle Trasera Fruehauf 3 Leaf Spring	3 / .788	3	21 1/2	21 1/2	HOOK	HOOK
<b>1a</b>	Muelle Trasera Fruehauf 3 Leaf Spring	3 / .788	3	21 1/2	21 1/2	-	-

Número de parte	Aplicación	No. de hojas Calibre	Ancho de hoja	Longitud Lado Corto	Longitud Lado Largo	Buje Lado Corto	Buje Lado Largo
<b>TRA2728</b>	Muelle Trasera Caja Americana	3 / .788	3	21 1/4	22 5/8	-	-
<b>1a</b>	Muelle Trasera Caja Americana	3 / .788	3	21 1/4	22 5/8	-	-
<b>2a</b>	Muelle Trasera Caja Americana	3 / .788	3	14 1/2	14 1/2	-	-
<b>2a</b>	Muelle Trasera Caja Americana	3 / .788	3	9 1/4	9 1/4	-	-

Número de parte	Aplicación	No. de hojas Calibre	Ancho de hoja	Longitud Lado Corto	Longitud Lado Largo	Buje Lado Corto	Buje Lado Largo
<b>TRA2727</b>	Muelle Trasera Caja Americana	3 / .788	3	21 3/4	22 7/8	-	-
<b>1a</b>	Muelle Trasera Caja Americana	3 / .788	3	21 3/4	22 7/8	-	-
<b>2a</b>	Muelle Trasera Caja Americana	3 / .788	3	14 1/2	14 1/2	-	-
<b>2R</b>	Muelle Trasera Caja Americana	3 / .788	3	20 1/2	19 1/2	-	-
<b>3a</b>	Muelle Trasera Caja Americana	3 / .788	3	9 1/4	9 1/4	-	-

Número de parte	Aplicación	No. de hojas Calibre	Ancho de hoja	Longitud Lado Corto	Longitud Lado Largo	Buje Lado Corto	Buje Lado Largo
<b>TRA2260</b>	Muelle Trasera Hutchens	8 / .499	3	21 3/8	23 1/8	HK-3	-
<b>1a</b>	Muelle Trasera Hutchens	8 / .499	3	21 3/8	23 1/8	-	-
<b>2a</b>	Muelle Trasera Hutchens	8 / .499	3	-	-	-	-
<b>3a</b>	Muelle Trasera Hutchens	8 / .499	3	-	-	-	-
<b>4a</b>	Muelle Trasera Hutchens	8 / .499	3	-	-	-	-
<b>5a</b>	Muelle Trasera Hutchens	8 / .499	3	-	-	-	-
<b>6a</b>	Muelle Trasera Hutchens	8 / .499	3	-	-	-	-
<b>7a</b>	Muelle Trasera Hutchens	8 / .499	3	-	-	-	-

Número de parte	Aplicación	No. de hojas Calibre	Ancho de hoja	Longitud Lado Corto	Longitud Lado Largo	Buje Lado Corto	Buje Lado Largo
<b>TRA2172</b>	Muelle Trasera Caja Susp. F1,F2,S1,S2	8 / .499	3	20 3/4	20 3/4	-	-
<b>1a</b>	Muelle Trasera Caja Susp. F1,F2,S1,S2	8 / .499	3	20 3/4	20 3/4	-	-
<b>2a</b>	Muelle Trasera Caja Susp. F1,F2,S1,S2	8 / .499	3	21	21	-	-
<b>3a</b>	Muelle Trasera Caja Susp. F1,F2,S1,S2	8 / .499	3	17 1/4	17 1/4	-	-
<b>3R</b>	Muelle Trasera Caja Susp. F1,F2,S1,S2	8 / .499	3	19	19	-	-
<b>4a</b>	Muelle Trasera Caja Susp. F1,F2,S1,S2	8 / .499	3	16 1/4	16 1/4	-	-
<b>5a</b>	Muelle Trasera Caja Susp. F1,F2,S1,S2	8 / .499	3	14	14	-	-
<b>6a</b>	Muelle Trasera Caja Susp. F1,F2,S1,S2	8 / .499	3	11	11	-	-
<b>7a</b>	Muelle Trasera Caja Susp. F1,F2,S1,S2	8 / .499	3	9	9	-	-
<b>8a</b>	Muelle Trasera Caja Susp. F1,F2,S1,S2	8 / .499	3	6	6	-	-

Número de parte	Aplicación	No. de hojas Calibre	Ancho de hoja	Longitud Lado Corto	Longitud Lado Largo	Buje Lado Corto	Buje Lado Largo
<b>TRA-086</b>	Muelle Trasera Fruehauf	1 / 1.750	3	21 1/4	20 11/16	HK-1	-

Número de parte	Muelle Trasera	Aplicación	No. de hojas Calibre	Ancho de hoja	Longitud Lado Corto	Longitud Lado Largo	Buje Lado Corto	Buje Lado Largo
<b>TRA081</b>	Muelle Trasera	Freuhauf R.H. Trailing Arm	2 / 1.750,499	4 1/2	20	19 7/8	HK-1	-

Número de parte	Muelle Trasera	Aplicación	No. de hojas Calibre	Ancho de hoja	Longitud Lado Corto	Longitud Lado Largo	Buje Lado Corto	Buje Lado Largo
<b>TRA023</b>	Muelle Trasera	Hutchens BinkleY	1 / 1.375	3	23 1/8	22 7/8	-	-

Número de parte	Muelle Trasera	Aplicación	No. de hojas Calibre	Ancho de hoja	Longitud Lado Corto	Longitud Lado Largo	Buje Lado Corto	Buje Lado Largo
<b>TRA-021</b>	Muelle Trasera	Caja Americana	1 / 1.375	3	21 7/8	23 1/8	-	-

Número de parte	Muelle Trasera	Aplicación	No. de hojas Calibre	Ancho de hoja	Longitud Lado Corto	Longitud Lado Largo	Buje Lado Corto	Buje Lado Largo
<b>TRA020</b>	Muelle Trasera	Freuhauf L.H. Trailing Arm 110 Ea	2 / 1.750,499	4 1/2	20	19 7/8	3	-



GENERAL MOTORS

Número de parte	Muelle Trasera	Aplicación	No. de hojas Calibre	Ancho de hoja	Longitud Lado Corto	Longitud Lado Largo	Buje Lado Corto	Buje Lado Largo
<b>48921</b>	Muelle Trasera	Helper Spring Single Leaf	1 / .702	3	19 1/2	19 1/2	-	-

Número de parte	Muelle Trasera	Aplicación	No. de hojas Calibre	Ancho de hoja	Longitud Lado Corto	Longitud Lado Largo	Buje Lado Corto	Buje Lado Largo
<b>39029</b>	Muelle Trasera	Camion Urbano Casa-Bus Parabólica	2 / .788	3	28	30	RNG	RNG
<b>1a</b>	Muelle Trasera	Camion Urbano Casa-Bus Parabólica	2 / .788	3	28	30	RNG	RNG
<b>2a</b>	Muelle Trasera	Camion Urbano Casa-Bus Parabólica	2 / .788	3	28	30	-	-

Número de parte	Muelle Trasera	Aplicación	No. de hojas Calibre	Ancho de hoja	Longitud Lado Corto	Longitud Lado Largo	Buje Lado Corto	Buje Lado Largo
<b>22909</b>	Muelle Trasera	Silverado	4 / .360	2 1/2	27	27	RB-117	RB-117
<b>1a</b>	Muelle Trasera	Silverado	4 / .360	2 1/2	27	27	RB-117	RB-117
<b>2a</b>	Muelle Trasera	Silverado	4 / .360	2 1/2	25	25	-	-
<b>2R</b>	Muelle Trasera	Silverado	4 / .360	2 1/2	27	27	-	-
<b>3a</b>	Muelle Trasera	Silverado	4 / .360	2 1/2	17 1/2	17 1/2	-	-

Número de parte	Muelle Trasera	Aplicación	No. de hojas Calibre	Ancho de hoja	Longitud Lado Corto	Longitud Lado Largo	Buje Lado Corto	Buje Lado Largo
<b>22905</b>	Muelle Trasera	Muelle Trasera Suburban	5 / .360,447	2 1/2	30	30	RB-117	RB-117
<b>1a</b>	Muelle Trasera	Muelle Trasera Suburban	5 / .360,447	2 1/2	30	30	RB-117	RB-117
<b>2a</b>	Muelle Trasera	Muelle Trasera Suburban	5 / .360,447	2 1/2	26 1/8	26 1/8	-	-
<b>2R</b>	Muelle Trasera	Muelle Trasera Suburban	5 / .360,447	2 1/2	30	30	-	-
<b>3a</b>	Muelle Trasera	Muelle Trasera Suburban	5 / .360,447	2 1/2	21 1/4	21 1/4	-	-

## SUSPENSIÓN

Número de parte	Aplicación		No. de hojas Calibre	Ancho de hoja	Longitud Lado Corto	Longitud Lado Largo	Buje Lado Corto	Buje Lado Largo
<b>22851</b>	Muelle Trasera	Camion Chev Trasero	3 / .447	2 1/2	32	32	RB-117	RB-117
<b>1a</b>	Muelle Trasera	Camion Chev Trasero	3 / .447	2 1/2	21 1/2	25 1/4	RB-117	RB-117
<b>2a</b>	Muelle Trasera	Camion Chev Trasero	3 / .447	2 1/2	32	32	-	-
<b>2R</b>	Muelle Trasera	Camion Chev Trasero	3 / .447	2 1/2	32	32	-	-
<b>3a</b>	Muelle Trasera	Camion Chev Trasero	3 / .447	2 1/2	26	26	-	-

Número de parte	Aplicación		No. de hojas Calibre	Ancho de hoja	Longitud Lado Corto	Longitud Lado Largo	Buje Lado Corto	Buje Lado Largo
<b>22845</b>	Muelle Trasera	Camion Kodiak Trasera	10 / .625, .447	3	29 13/16	33 3/8	1 7/8	-
<b>1a</b>	Muelle Trasera	Camion Kodiak Trasera	10 / .625, .447	3	29 13/16	33 3/8	1 7/8	-
<b>2a</b>	Muelle Trasera	Camion Kodiak Trasera	10 / .625, .447	3	29 13/16	31	-	-
<b>3a</b>	Muelle Trasera	Camion Kodiak Trasera	10 / .625, .447	3	24	26	-	-

Número de parte	Aplicación		No. de hojas Calibre	Ancho de hoja	Longitud Lado Corto	Longitud Lado Largo	Buje Lado Corto	Buje Lado Largo
<b>22837</b>	Muelle Trasera	Topkick Helper Spring 2000	1 / .788	3	24 5/8	24 5/8	-	-
<b>1a</b>	Muelle Trasera	Topkick Helper Spring 2000	1 / .788	3	24 5/8	24 5/8	-	-

Número de parte	Aplicación		No. de hojas Calibre	Ancho de hoja	Longitud Lado Corto	Longitud Lado Largo	Buje Lado Corto	Buje Lado Largo
<b>22835</b>	Muelle Trasera	Camion Kodiak Trasera	3 / 1	3	29 13/16	29 13/16	RB-191	RB-191
<b>1a</b>	Muelle Trasera	Camion Kodiak Trasera	3 / 1	3	29 13/16	29 13/16	RB-191	RB-191
<b>2a</b>	Muelle Trasera	Camion Kodiak Trasera	3 / 1	3	29 13/16	29 13/16	-	-

Número de parte	Aplicación		No. de hojas Calibre	Ancho de hoja	Longitud Lado Corto	Longitud Lado Largo	Buje Lado Corto	Buje Lado Largo
<b>22809</b>	Muelle Trasera	C-30 Estacas Doble Rodada	12 / .323	2 1/2	26	30	RB-136	RB-117
<b>1a</b>	Muelle Trasera	C-30 Estacas Doble Rodada	12 / .323	2 1/2	26	30	RB-136	RB-117
<b>2a</b>	Muelle Trasera	C-30 Estacas Doble Rodada	12 / .323	2 1/2	24 1/8	28 1/8	-	-
<b>2R</b>	Muelle Trasera	C-30 Estacas Doble Rodada	12 / .323	2 1/2	26	30	-	-
<b>3a</b>	Muelle Trasera	C-30 Estacas Doble Rodada	12 / .323	2 1/2	22 3/4	26 3/8	-	-
<b>4a</b>	Muelle Trasera	C-30 Estacas Doble Rodada	12 / .323	2 1/2	21 3/8	24 1/2	-	-
<b>5a</b>	Muelle Trasera	C-30 Estacas Doble Rodada	12 / .323	2 1/2	20 1/2	22 3/4	-	-
<b>6a</b>	Muelle Trasera	C-30 Estacas Doble Rodada	12 / .323	2 1/2	18 1/2	21 1/8	-	-
<b>7a</b>	Muelle Trasera	C-30 Estacas Doble Rodada	12 / .323	2 1/2	16 1/2	19 1/8	-	-

Número de parte	Aplicación		No. de hojas Calibre	Ancho de hoja	Longitud Lado Corto	Longitud Lado Largo	Buje Lado Corto	Buje Lado Largo
<b>22807</b>	Muelle Trasera	Blazer	4 / .323	2 1/2	26	28	RB-117	RB-117
<b>1a</b>	Muelle Trasera	Blazer	4 / .323	2 1/2	26	28	RB-117	RB-117
<b>2R</b>	Muelle Trasera	Blazer	4 / .323	2 1/2	26	28	-	-

Número de parte	Aplicación		No. de hojas Calibre	Ancho de hoja	Longitud Lado Corto	Longitud Lado Largo	Buje Lado Corto	Buje Lado Largo
<b>22801</b>	Muelle Trasera	Single Leaf Helper Spring	1 / .750	2 1/2	24 5/8	24 5/8	-	-

Número de parte	Aplicación		No. de hojas Calibre	Ancho de hoja	Longitud Lado Corto	Longitud Lado Largo	Buje Lado Corto	Buje Lado Largo
<b>22797-P</b>	Muelle Trasera	Doble Rodada	10 / .360, .625	2 1/2	32	32	RB-117	RB-117
<b>1a</b>	Muelle Trasera	Doble Rodada	10 / .360, .625	2 1/2	32	32	RB-117	RB-117
<b>2a</b>	Muelle Trasera	Doble Rodada	10 / .360, .625	2 1/2	30	30	-	-
<b>2aR</b>	Muelle Trasera	Doble Rodada	10 / .360, .625	2 1/2	32	32	-	-
<b>3a</b>	Muelle Trasera	Doble Rodada	10 / .360, .625	2 1/2	27 9/16	27 9/16	-	-
<b>4a</b>	Muelle Trasera	Doble Rodada	10 / .360, .625	2 1/2	25 1/8	25 1/8	-	-
<b>5a</b>	Muelle Trasera	Doble Rodada	10 / .360, .625	2 1/2	22 3/4	22 3/4	-	-
<b>6a</b>	Muelle Trasera	Doble Rodada	10 / .360, .625	2 1/2	20 1/4	20 1/4	-	-

Número de parte	Aplicación		No. de hojas Calibre	Ancho de hoja	Longitud Lado Corto	Longitud Lado Largo	Buje Lado Corto	Buje Lado Largo
<b>22797A-P</b>	Muelle Trasera	P-30 Estacas Doble Rodada	7 / .499	3	28	28	1 13/16	1 13/16
<b>1a</b>	Muelle Trasera	P-30 Estacas Doble Rodada	7 / .499	3	28	28	1 13/16	1 13/16
<b>2a</b>	Muelle Trasera	P-30 Estacas Doble Rodada	7 / .499	3	24 1/2	24 1/2	-	-
<b>2R</b>	Muelle Trasera	P-30 Estacas Doble Rodada	7 / .499	3	28	28	-	-
<b>3a</b>	Muelle Trasera	P-30 Estacas Doble Rodada	7 / .499	3	18 1/2	18 1/2	-	-
<b>4a</b>	Muelle Trasera	P-30 Estacas Doble Rodada	7 / .499	3	13	13	-	-
<b>5a</b>	Muelle Trasera	P-30 Estacas Doble Rodada	7 / .499	3	8 1/4	8 1/4	-	-

Número de parte	Aplicación		No. de hojas Calibre	Ancho de hoja	Longitud Lado Corto	Longitud Lado Largo	Buje Lado Corto	Buje Lado Largo
<b>22795</b>	Muelle Trasera	Chevy Pickup 32 X 32 Sprin	5 / .360, .999	2 1/2	32	32	RB172-b	RB172-b

Número de parte	Aplicación		No. de hojas Calibre	Ancho de hoja	Longitud Lado Corto	Longitud Lado Largo	Buje Lado Corto	Buje Lado Largo
<b>22793</b>	Muelle Trasera	C-20 Rodado Sencillo	6 / .360, .625	2 1/2	32	32	RB-117	RB-117
<b>1a</b>	Muelle Trasera	C-20 Rodado Sencillo	6 / .360, .625	2 1/2	32	32	RB-117	RB-117
<b>2a</b>	Muelle Trasera	C-20 Rodado Sencillo	6 / .360, .625	2 1/2	28 3/4	28 3/4	-	-
<b>2R</b>	Muelle Trasera	C-20 Rodado Sencillo	6 / .360, .625	2 1/2	32	32	-	-
<b>3a</b>	Muelle Trasera	C-20 Rodado Sencillo	6 / .360, .625	2 1/2	25 1/4	25 1/4	-	-
<b>4a</b>	Muelle Trasera	C-20 Rodado Sencillo	6 / .360, .625	2 1/2	21 5/8	21 5/8	-	-

Número de parte	Aplicación		No. de hojas Calibre	Ancho de hoja	Longitud Lado Corto	Longitud Lado Largo	Buje Lado Corto	Buje Lado Largo
<b>22687</b>	Muelle Trasera	S10 4 Leaf Spring 1350	4 / .291, .625	2 1/2	26	28	RB117-b	RB117-b

Número de parte	Aplicación		No. de hojas Calibre	Ancho de hoja	Longitud Lado Corto	Longitud Lado Largo	Buje Lado Corto	Buje Lado Largo
<b>22547</b>	Muelle Trasera	Pick Up Spring	9 / .323, .307, .291, .770	2 1/2	26	30	RB136-b	RB117-b

Número de parte	Aplicación		No. de hojas Calibre	Ancho de hoja	Longitud Lado Corto	Longitud Lado Largo	Buje Lado Corto	Buje Lado Largo
<b>22531</b>	Muelle Trasera	Single Leaf Helper - 56" SPG	1 / .625	2 1/2	20 3/4	22 3/8	-	-

Número de parte	Aplicación	No. de hojas Calibre	Ancho de hoja	Longitud Lado Corto	Longitud Lado Largo	Buje Lado Corto	Buje Lado Largo
<b>22492</b>	Muelle Delantera Camioneta 5t C3500 HD Parabólica	2 / .625	2 1/2	28 1/2	28 1/2	RB-117	RB-117
<b>1a</b>	Muelle Delantera Camioneta 5t C3500 HD Parabólica	2 / .625	2 1/2	28 1/2	28 1/2	RB-117	RB-117
<b>2a</b>	Muelle Delantera Camioneta 5t C3500 HD Parabólica	2 / .625	2 1/2	28 1/2	28 1/2	-	-
<b>3R</b>	Muelle Delantera Camioneta 5t C3500 HD Parabólica	2 / .625	2 1/2	22 1/2	22 1/2	-	-

Número de parte	Aplicación	No. de hojas Calibre	Ancho de hoja	Longitud Lado Corto	Longitud Lado Largo	Buje Lado Corto	Buje Lado Largo
<b>22490</b>	Muelle Delantera Camion Kodiak	9 / .499	4	25 1/8	35	1 13/16	1 13/16
<b>1a</b>	Muelle Delantera Camion Kodiak	9 / .499	4	25 1/8	35	1 13/16	1 13/16
<b>2a</b>	Muelle Delantera Camion Kodiak	9 / .499	4	25 1/8	35	-	-
<b>3a</b>	Muelle Delantera Camion Kodiak	9 / .499	4	21	31	-	-

Número de parte	Aplicación	No. de hojas Calibre	Ancho de hoja	Longitud Lado Corto	Longitud Lado Largo	Buje Lado Corto	Buje Lado Largo
<b>22484</b>	-Muelle Delantera Muelle Delantera Kodiak Serie C	2 / .814	4	25 1/8	35	RB-190	RB-190
<b>1a</b>	-Muelle Delantera Muelle Delantera Kodiak Serie C	2 / .814	4	25 1/8	35	RB-190	RB-190
<b>2a</b>	-Muelle Delantera Muelle Delantera Kodiak Serie C	2 / .814	4	25 1/8	35	-	-

Número de parte	Aplicación	No. de hojas Calibre	Ancho de hoja	Longitud Lado Corto	Longitud Lado Largo	Buje Lado Corto	Buje Lado Largo
<b>22482</b>	-Muelle Delantera Topkick 2 Leaf Taper 9.0K AX	2 / .788	3 1/2	25 1/8	35	RB190-b	RB190-b

Número de parte	Aplicación	No. de hojas Calibre	Ancho de hoja	Longitud Lado Corto	Longitud Lado Largo	Buje Lado Corto	Buje Lado Largo
<b>22480</b>	Muelle Delantera Camion Kodiak	9 / .499	3 1/2	25 1/8	35	1 13/16	1 13/16
<b>1a</b>	Muelle Delantera Camion Kodiak	9 / .499	3 1/2	25 1/8	35	1 13/16	1 13/16
<b>2a</b>	Muelle Delantera Camion Kodiak	9 / .499	3 1/2	25 1/8	35	-	-
<b>3a</b>	Muelle Delantera Camion Kodiak	9 / .499	3 1/2	21	31	-	-

Número de parte	Aplicación	No. de hojas Calibre	Ancho de hoja	Longitud Lado Corto	Longitud Lado Largo	Buje Lado Corto	Buje Lado Largo
<b>22440</b>	Muelle Trasera Microbus Delantero	7 / .360	2 1/2	29	29	RB-117	RB-117
<b>1a</b>	Muelle Trasera Microbus Delantero	7 / .360	2 1/2	29	29	RB-117	RB-117
<b>2a</b>	Muelle Trasera Microbus Delantero	7 / .360	2 1/2	29	29	-	-

Número de parte	Aplicación	No. de hojas Calibre	Ancho de hoja	Longitud Lado Corto	Longitud Lado Largo	Buje Lado Corto	Buje Lado Largo
<b>22433</b>	Muelle Trasera Single Leaf Helper - 52" SPG	1 / .625	2 1/2	19 5/8	19 5/8	-	-

Número de parte	Aplicación	No. de hojas Calibre	Ancho de hoja	Longitud Lado Corto	Longitud Lado Largo	Buje Lado Corto	Buje Lado Largo
<b>22419</b>	Muelle Trasera 7 Leaf Spring 3,750	7 / .360,770	2 1/2	26	26	RB117	RB117

Número de parte	Aplicación	No. de hojas Calibre	Ancho de hoja	Longitud Lado Corto	Longitud Lado Largo	Buje Lado Corto	Buje Lado Largo
<b>22417-P</b>	Muelle Auxiliar C30 Doble Rodada	4 / .323	2 1/2	19 1/2	19 1/2	-	-
<b>1a</b>	Muelle Auxiliar C30 Doble Rodada	4 / .323	2 1/2	19 1/2	19 1/2	-	-
<b>2a</b>	Muelle Auxiliar C30 Doble Rodada	4 / .323	2 1/2	15 1/2	15 1/2	-	-
<b>3a</b>	Muelle Auxiliar C30 Doble Rodada	4 / .323	2 1/2	11 1/4	11 1/4	-	-
<b>4a</b>	Muelle Auxiliar C30 Doble Rodada	4 / .323	2 1/2	7	7	-	-

Número de parte	Aplicación	No. de hojas Calibre	Ancho de hoja	Longitud Lado Corto	Longitud Lado Largo	Buje Lado Corto	Buje Lado Largo
<b>22417C</b>	Muelle Auxiliar C30 Doble Rodada	4 / .447	2 1/2	25	25	-	-
<b>1a</b>	Muelle Auxiliar C30 Doble Rodada	4 / .447	2 1/2	25	25	-	-
<b>2a</b>	Muelle Auxiliar C30 Doble Rodada	4 / .447	2 1/2	16	16	-	-
<b>2R</b>	Muelle Auxiliar C30 Doble Rodada	4 / .447	2 1/2	21 1/2	21 1/2	-	-
<b>3a</b>	Muelle Auxiliar C30 Doble Rodada	4 / .447	2 1/2	10	10	-	-

Número de parte	Aplicación	No. de hojas Calibre	Ancho de hoja	Longitud Lado Corto	Longitud Lado Largo	Buje Lado Corto	Buje Lado Largo
<b>22417B</b>	-Muelle Auxiliar Auxiliar C30 Rodada Doble	1 / .625	2 1/2	19 1/2	19 1/2	-	-
<b>1a</b>	-Muelle Auxiliar Auxiliar C30 Rodada Doble	1 / .625	2 1/2	19 1/2	19 1/2	-	-

Número de parte	Aplicación	No. de hojas Calibre	Ancho de hoja	Longitud Lado Corto	Longitud Lado Largo	Buje Lado Corto	Buje Lado Largo
<b>22403-P</b>	Muelle Trasera P-30 Estacas Doble Rodada	8 / .323, .625	2 1/2	26	26	RB117	RB117
<b>1a</b>	Muelle Trasera P-30 Estacas Doble Rodada	8 / .323, .625	2 1/2	26	26	RB117	RB117
<b>2a</b>	Muelle Trasera P-30 Estacas Doble Rodada	8 / .323, .625	2 1/2	24	24	-	-
<b>2R</b>	Muelle Trasera P-30 Estacas Doble Rodada	8 / .323, .625	2 1/2	26	26	-	-
<b>3a</b>	Muelle Trasera P-30 Estacas Doble Rodada	8 / .323, .625	2 1/2	22 1/4	22 1/4	-	-
<b>4a</b>	Muelle Trasera P-30 Estacas Doble Rodada	8 / .323, .625	2 1/2	20 1/4	20 1/4	-	-
<b>5a</b>	Muelle Trasera P-30 Estacas Doble Rodada	8 / .323, .625	2 1/2	19	19	-	-
<b>6a</b>	Muelle Trasera P-30 Estacas Doble Rodada	8 / .323, .625	2 1/2	16 1/2	16 1/2	-	-
<b>7a</b>	Muelle Trasera P-30 Estacas Doble Rodada	8 / .323, .625	2 1/2	14	14	-	-

Número de parte	Aplicación	No. de hojas Calibre	Ancho de hoja	Longitud Lado Corto	Longitud Lado Largo	Buje Lado Corto	Buje Lado Largo
<b>22403D</b>	Muelle Trasera Chevrolet Lub	4 / .323	2 1/4	21 1/2	25 1/4	-	-
<b>1a</b>	Muelle Trasera Chevrolet Lub	4 / .323	2 1/4	21 1/2	25 1/4	-	-
<b>2R</b>	Muelle Trasera Chevrolet Lub	4 / .323	2 1/4	21 1/2	25 1/4	-	-

Número de parte	Aplicación	No. de hojas Calibre	Ancho de hoja	Longitud Lado Corto	Longitud Lado Largo	Buje Lado Corto	Buje Lado Largo
<b>22402</b>	Muelle Delantera 3 Leaf 4X4 Taper Spring	3 / .447	2 3/4	23 1/2	23 1/2	RB98	-
<b>3a</b>	Muelle Delantera 3 Leaf 4X4 Taper Spring	3 / .447	2 3/4	23 1/4	23 1/4	-	-

Número de parte	Aplicación	No. de hojas Calibre	Ancho de hoja	Longitud Lado Corto	Longitud Lado Largo	Buje Lado Corto	Buje Lado Largo
<b>22338</b>	Muelle Delantera Series 50-60 550 lb Roleo Berlín	7 / .401	3	22 7/16	33	RB-94	PATIN
<b>1a</b>	Muelle Delantera Series 50-60 550 lb Roleo Berlín	7 / .401	3	22 7/16	33	RB-94	PATIN
<b>2a</b>	Muelle Delantera Series 50-60 550 lb Roleo Berlín	7 / .401	3	22 1/2	35 5/8	-	-
<b>3a</b>	Muelle Delantera Series 50-60 550 lb Roleo Berlín	7 / .401	3	18 1/4	23 1/8	-	-

## SUSPENSIÓN

Número de parte	Aplicación	No. de hojas Calibre	Ancho de hoja	Longitud Lado Corto	Longitud Lado Largo	Buje Lado Corto	Buje Lado Largo
<b>22336</b>	-Muelle Delantera Series 50-60 550 lb Roleo Berlín Ovalado	7 / .401	3	22 7/16	33	RB-94	PATIN
<b>1a</b>	-Muelle Delantera Series 50-60 550 lb Roleo Berlín Ovalado	7 / .401	3	22 7/16	33	RB-94	PATIN
<b>2a</b>	-Muelle Delantera Series 50-60 550 lb Roleo Berlín Ovalado	7 / .401	3	22 7/16	30 7/16	-	-
<b>3R</b>	-Muelle Delantera Series 50-60 550 lb Roleo Berlín Ovalado	7 / .401	3	20	28 1/2	-	-
<b>4a</b>	-Muelle Delantera Series 50-60 550 lb Roleo Berlín Ovalado	7 / .401	3	13 3/4	18 1/4	-	-

Número de parte	Aplicación	No. de hojas Calibre	Ancho de hoja	Longitud Lado Corto	Longitud Lado Largo	Buje Lado Corto	Buje Lado Largo
<b>22-315</b>	Muelle Trasera 6 Leaf Helper 2000	4 / .360	3	19 1/2	19 1/2	-	-

Número de parte	Aplicación	No. de hojas Calibre	Ancho de hoja	Longitud Lado Corto	Longitud Lado Largo	Buje Lado Corto	Buje Lado Largo
<b>22-1531</b>	Muelle Trasera Pick Up Cheyene	2 / .401,.770	2 1/2	32	32	RB250	RB172
<b>1a</b>	Muelle Trasera Pick Up Cheyene	2 / .401,.770	2 1/2	32	32	RB250	RB172
<b>2R</b>	Muelle Trasera Pick Up Cheyene	2 / .401,.770	2 1/2	32	32	RB250	RB172

Número de parte	Aplicación	No. de hojas Calibre	Ancho de hoja	Longitud Lado Corto	Longitud Lado Largo	Buje Lado Corto	Buje Lado Largo
<b>221289</b>	Muelle Trasera 6 Leaf Main Spring	6 / .423,.380,.360,.999	2 1/2	32	32	RB250-b	RB250-b

Número de parte	Aplicación	No. de hojas Calibre	Ancho de hoja	Longitud Lado Corto	Longitud Lado Largo	Buje Lado Corto	Buje Lado Largo
<b>221271</b>	Muelle Trasera Silverado 1500 3 Leaf Spring	3 / .401,.423,.750	2 1/2	32	32	RB250-b	RB250-b

Número de parte	Aplicación	No. de hojas Calibre	Ancho de hoja	Longitud Lado Corto	Longitud Lado Largo	Buje Lado Corto	Buje Lado Largo
<b>221269</b>	Muelle Trasera Silverado 2500 Spring	5 / .401,.380,.360,.999	2 1/2	32	32	RB250-b	RB172-b

Número de parte	Aplicación	No. de hojas Calibre	Ancho de hoja	Longitud Lado Corto	Longitud Lado Largo	Buje Lado Corto	Buje Lado Largo
<b>T2525-P</b>	Muelle Delantera Transversal Chev.	.323, .447	2 1/2	25	25	-	-
<b>1a</b>	Muelle Delantera Transversal Chev.	.323, .447	2 1/2	25	25	-	-
<b>2a</b>	Muelle Delantera Transversal Chev.	.323, .447	2 1/2	25	25	-	-
<b>3a</b>	Muelle Delantera Transversal Chev.	.323, .447	2 1/2	22 1/2	22 1/2	-	-
<b>4a</b>	Muelle Delantera Transversal Chev.	.323, .447	2 1/2	16 1/2	16 1/2	-	-
<b>5a</b>	Muelle Delantera Transversal Chev.	.323, .447	2 1/2	13	13	-	-
<b>6a</b>	Muelle Delantera Transversal Chev.	.323, .447	2 1/2	11	11	-	-
<b>7a</b>	Muelle Delantera Transversal Chev.	.323, .447	2 1/2	7	7	-	-

Número de parte	Aplicación	No. de hojas Calibre	Ancho de hoja	Longitud Lado Corto	Longitud Lado Largo	Buje Lado Corto	Buje Lado Largo
<b>T2424</b>	Muelle Delantera Microbus Transversal	8 / .323, .447	2 1/2	24	24	JFE	JFE
<b>1a</b>	Muelle Delantera Microbus Transversal	8 / .323, .447	2 1/2	24	24	JFE	JFE
<b>1a</b>	Muelle Delantera Microbus Transversal	8 / .323, .447	2 1/2	24	24	-	-

Número de parte	Aplicación	No. de hojas Calibre	Ancho de hoja	Longitud Lado Corto	Longitud Lado Largo	Buje Lado Corto	Buje Lado Largo	
<b>T2323</b>	Muelle Delantera	Muelle Transversal	6 / .323, .447	2 1/2	23	23	JFE	JFE
<b>1a</b>	Muelle Delantera	Muelle Transversal	6 / .323, .447	2 1/2	23	23	JFE	JFE



Número de parte	Aplicación	No. de hojas Calibre	Ancho de hoja	Longitud Lado Corto	Longitud Lado Largo	Buje Lado Corto	Buje Lado Largo	
<b>50-267</b>	-Muelle Trasera	Hendrickson	10 / .558	4	17 1/16	20 11/16	-	-

Número de parte	Aplicación	No. de hojas Calibre	Ancho de hoja	Longitud Lado Corto	Longitud Lado Largo	Buje Lado Corto	Buje Lado Largo	
<b>71125-P145/8</b>	Muelle Delantera	Tractocamion D761, 800, 861	14 / .625	4	17 1/8	28 1/2	GAL	-
<b>3R</b>	Muelle Delantera	Tractocamion D761, 800, 861	14 / .625	4	17	28 1/2	-	-
<b>1a</b>	Muelle Delantera	Tractocamion D761, 800, 861	14 / .625	4	17	28 1/2	GAL	-
<b>2a</b>	Muelle Delantera	Tractocamion D761, 800, 861	14 / .625	4	17	28 1/2	-	-
<b>3a</b>	Muelle Delantera	Tractocamion D761, 800, 861	14 / .625	4	15 1/4	16 1/4	-	-
<b>4a</b>	Muelle Delantera	Tractocamion D761, 800, 861	14 / .625	4	15	14 1/2	-	-
<b>5a</b>	Muelle Delantera	Tractocamion D761, 800, 861	14 / .625	4	13 1/4	13 1/4	-	-
<b>6a</b>	Muelle Delantera	Tractocamion D761, 800, 861	14 / .625	4	12 1/2	12 1/2	-	-
<b>7a</b>	Muelle Delantera	Tractocamion D761, 800, 861	14 / .625	4	11 3/4	11 3/4	-	-
<b>8a</b>	Muelle Delantera	Tractocamion D761, 800, 861	14 / .625	4	9 3/4	9 3/4	-	-
<b>9a</b>	Muelle Delantera	Tractocamion D761, 800, 861	14 / .625	4	9 1/8	9 1/8	-	-
<b>10a</b>	Muelle Delantera	Tractocamion D761, 800, 861	14 / .625	4	8	8	-	-
<b>11a</b>	Muelle Delantera	Tractocamion D761, 800, 861	14 / .625	4	6 7/8	6 7/8	-	-
<b>12a</b>	Muelle Delantera	Tractocamion D761, 800, 861	14 / .625	4	5 3/4	5 3/4	-	-

Número de parte	Aplicación	No. de hojas Calibre	Ancho de hoja	Longitud Lado Corto	Longitud Lado Largo	Buje Lado Corto	Buje Lado Largo	
<b>MC50-389</b>	Muelle Zeta	Suspension Hendrickson	1 / 2.000	3	24	20	-	-

Número de parte	Aplicación	No. de hojas Calibre	Ancho de hoja	Longitud Lado Corto	Longitud Lado Largo	Buje Lado Corto	Buje Lado Largo	
<b>50-403</b>	Muelle Zeta	Z Spring For Line Haul 20.0	1 / 1.750	3	24	23 3/8	-	-

Número de parte	Aplicación	No. de hojas Calibre	Ancho de hoja	Longitud Lado Corto	Longitud Lado Largo	Buje Lado Corto	Buje Lado Largo	
<b>50-387</b>	Muelle Zeta	Suspension Hendrickson	1 / 1.890	3	24	20	-	-

Número de parte	Aplicación	No. de hojas Calibre	Ancho de hoja	Longitud Lado Corto	Longitud Lado Largo	Buje Lado Corto	Buje Lado Largo	
<b>50-367</b>	Muelle Zeta	Z Spring 20,000 Axle Ratin	1 / 1.890	3	24	20 3/4	-	-



Número de parte	Aplicación	No. de hojas Calibre	Ancho de hoja	Longitud Lado Corto	Longitud Lado Largo	Buje Lado Corto	Buje Lado Largo
<b>50-301</b>	Muelle Trasera Hendrickson RT440, BA47057	13 / .558	4	17	20 3/8	-	-
<b>1a</b>	Muelle Trasera Hendrickson RT440, BA47057	13 / .558	4	17	20 3/8	-	-
<b>2a</b>	Muelle Trasera Hendrickson RT440, BA47057	13 / .558	4	17	19	-	-
<b>3a</b>	Muelle Trasera Hendrickson RT440, BA47057	13 / .558	4	16 1/2	16 1/2	-	-
<b>4a</b>	Muelle Trasera Hendrickson RT440, BA47057	13 / .558	4	15 3/8	15 3/8	-	-
<b>5a</b>	Muelle Trasera Hendrickson RT440, BA47057	13 / .558	4	14 1/8	14 1/8	-	-
<b>6a</b>	Muelle Trasera Hendrickson RT440, BA47057	13 / .558	4	12 3/4	12 3/4	-	-
<b>7a</b>	Muelle Trasera Hendrickson RT440, BA47057	13 / .558	4	11 3/4	11 3/4	-	-
<b>8a</b>	Muelle Trasera Hendrickson RT440, BA47057	13 / .558	4	9 3/4	9 3/4	-	-
<b>9a</b>	Muelle Trasera Hendrickson RT440, BA47057	13 / .558	4	8 3/4	8 3/4	-	-
<b>10a</b>	Muelle Trasera Hendrickson RT440, BA47057	13 / .558	4	7 1/2	7 1/2	-	-
<b>11a</b>	Muelle Trasera Hendrickson RT440, BA47057	13 / .558	4	6 1/8	6 1/8	-	-
<b>12a</b>	Muelle Trasera Hendrickson RT440, BA47057	13 / .558	4	4 7/8	4 7/8	-	-
<b>13a</b>	Muelle Trasera Hendrickson RT440, BA47057	13 / .558	4	3 1/2	3 1/2	-	-

Número de parte	Aplicación	No. de hojas Calibre	Ancho de hoja	Longitud Lado Corto	Longitud Lado Largo	Buje Lado Corto	Buje Lado Largo
<b>50-291</b>	Muelle Trasera Hendrickson Ba45027	10 / .558	4	17	20 3/4	TPK	-

Número de parte	Aplicación	No. de hojas Calibre	Ancho de hoja	Longitud Lado Corto	Longitud Lado Largo	Buje Lado Corto	Buje Lado Largo
<b>50-275</b>	Muelle Trasera Hendrickson Rte380, Ba45121, Torton 631	13/.558,.499,.447	4	17 1/8	28 1/2	TPK	-



## Hutchens Industries

The Difference is Durability. The Quality is Hutchens.

Número de parte	Aplicación	No. de hojas Calibre	Ancho de hoja	Longitud Lado Corto	Longitud Lado Largo	Buje Lado Corto	Buje Lado Largo
<b>TRA-021</b>	Muelle Trasera Caja Americana	1 / 1.375	3	21 7/8	23 1/8	-	-

Número de parte	Aplicación	No. de hojas Calibre	Ancho de hoja	Longitud Lado Corto	Longitud Lado Largo	Buje Lado Corto	Buje Lado Largo
<b>TRA2757</b>	Muelle Trasera Hutch 2 Stage Spring 16710	2 / 1.300	3	21 1/2	23	HK-2	-

Número de parte	Aplicación	No. de hojas Calibre	Ancho de hoja	Longitud Lado Corto	Longitud Lado Largo	Buje Lado Corto	Buje Lado Largo
<b>TRA2754</b>	Muelle Trasera Hutch 326-00 2-Leaf Lo Arch	2 / .938	3	21 3/4	23 1/4	HK-1	HK-1

Número de parte	Aplicación	No. de hojas Calibre	Ancho de hoja	Longitud Lado Corto	Longitud Lado Largo	Buje Lado Corto	Buje Lado Largo
<b>TRA2752</b>	Muelle Trasera Hutch 324-00 2-Leaf High AR	2 / .938	3	22 3/4	24	HK-1	HK-1

Número de parte	Aplicación	No. de hojas Calibre	Ancho de hoja	Longitud Lado Corto	Longitud Lado Largo	Buje Lado Corto	Buje Lado Largo
<b>TRA2750</b>	Muelle Trasera Hutch 3-Leaf Single Point	3 / 1.125	5	32 1/4	32 1/4	-	-
<b>1a</b>	Muelle Trasera Hutch 3-Leaf Single Point	3 / 1.125	5	32 1/4	32 1/4	-	-

Número de parte	Aplicación	No. de hojas Calibre	Ancho de hoja	Longitud Lado Corto	Longitud Lado Largo	Buje Lado Corto	Buje Lado Largo
<b>TRA2741</b>	Muelle Trasera Hutch 3 Leaf Low Arch 365-0	3 / .938	3	21 1/2	22 5/8	-	-
<b>1a</b>	Muelle Trasera Hutch 3 Leaf Low Arch 365-0	3 / .938	3	21 1/2	22 5/8	-	-
<b>2a</b>	Muelle Trasera Hutch 3 Leaf Low Arch 365-0	3 / .938	3	15	15	-	-
<b>2R</b>	Muelle Trasera Hutch 3 Leaf Low Arch 365-0	3 / .938	3	20 1/2	20 1/2	-	-
<b>3a</b>	Muelle Trasera Hutch 3 Leaf Low Arch 365-0	3 / .938	3	9 3/8	9 3/8	-	-

Número de parte	Aplicación	No. de hojas Calibre	Ancho de hoja	Longitud Lado Corto	Longitud Lado Largo	Buje Lado Corto	Buje Lado Largo
<b>TRA2740</b>	Muelle Trasera Hutch 3 Leaf Hi-Arch 365-00	3 / .938	3	22	23 1/2	-	-
<b>1a</b>	Muelle Trasera Hutch 3 Leaf Hi-Arch 365-00	3 / .938	3	22	23 1/2	-	-
<b>2a</b>	Muelle Trasera Hutch 3 Leaf Hi-Arch 365-00	3 / .938	3	15 1/4	18 1/4	-	-
<b>2R</b>	Muelle Trasera Hutch 3 Leaf Hi-Arch 365-00	3 / .938	3	20 1/2	20 1/2	-	-
<b>3a</b>	Muelle Trasera Hutch 3 Leaf Hi-Arch 365-00	3 / .938	3	9 3/4	9 3/8	-	-

Número de parte	Aplicación	No. de hojas Calibre	Ancho de hoja	Longitud Lado Corto	Longitud Lado Largo	Buje Lado Corto	Buje Lado Largo
<b>TRA2705</b>	-Muelle Trasera Hutch 7 Leaf Hi-Arch 751-05	7 / .499	3	21 3/8	23 1/8	HK-3	-

Número de parte	Aplicación	No. de hojas Calibre	Ancho de hoja	Longitud Lado Corto	Longitud Lado Largo	Buje Lado Corto	Buje Lado Largo
<b>TRA023</b>	-Muelle Trasera Hutchens Binkle Y	1 / 1.375	3	23 1/8	22 7/8	-	-



Número de parte	Aplicación	No. de hojas Calibre	Ancho de hoja	Longitud Lado Corto	Longitud Lado Largo	Buje Lado Corto	Buje Lado Largo
<b>44100E</b>	Muelle Delantera International AI Spring	2 / .788	4	25	29	TB26	TB26
<b>1a</b>	Muelle Delantera International AI Spring	2 / .788	4	25	29	-	-
<b>2R</b>	Muelle Delantera International AI Spring	2 / .788	4	25	29	-	-

Número de parte	Aplicación		No. de hojas Calibre	Ancho de hoja	Longitud Lado Corto	Longitud Lado Largo	Buje Lado Corto	Buje Lado Largo
<b>55898-P</b>	Muelle Delantera	Navistar Delantera	7 / .499	4	25	29	RNK	RNK
<b>1a</b>	Muelle Delantera	Navistar Delantera	7 / .499	4	25	29	RNK	RNK
<b>2a</b>	Muelle Delantera	Navistar Delantera	7 / .499	4	25	29	-	-
<b>3a</b>	Muelle Delantera	Navistar Delantera	7 / .499	4	22 3/4	26	-	-
<b>3R</b>	Muelle Delantera	Navistar Delantera	7 / .499	4	25	28	-	-
<b>4a</b>	Muelle Delantera	Navistar Delantera	7 / .499	4	20	23	-	-
<b>5a</b>	Muelle Delantera	Navistar Delantera	7 / .499	4	15 1/2	18	-	-
<b>6a</b>	Muelle Delantera	Navistar Delantera	7 / .499	4	11	13	-	-
<b>7a</b>	Muelle Delantera	Navistar Delantera	7 / .499	4	7	7	-	-

Número de parte	Aplicación		No. de hojas Calibre	Ancho de hoja	Longitud Lado Corto	Longitud Lado Largo	Buje Lado Corto	Buje Lado Largo
<b>55679</b>	Muelle Trasera	Abc 1600 Serv. Pesado	6 / .499	3	19 1/2	19 1/2	-	-
<b>1a</b>	Muelle Trasera	Abc 1600 Serv. Pesado	6 / .499	3	19 1/2	19 1/2	-	-

Número de parte	Aplicación		No. de hojas Calibre	Ancho de hoja	Longitud Lado Corto	Longitud Lado Largo	Buje Lado Corto	Buje Lado Largo
<b>551338</b>	Muelle Delantera	International Al Spring	2 / .788	3	25	29	RB258	RB258

Número de parte	Aplicación		No. de hojas Calibre	Ancho de hoja	Longitud Lado Corto	Longitud Lado Largo	Buje Lado Corto	Buje Lado Largo
<b>551332</b>	Muelle Delantera	55-1332 Supersided 55-1216 In Production	5 / .815,.401,.323	4	29	29	RB253	RB253
<b>1a</b>	Muelle Delantera	55-1332 Supersided 55-1216 In Production	5 / .815,.401,.323	4	29	29	RB253	RB253
<b>2a</b>	Muelle Delantera	55-1332 Supersided 55-1216 In Production	5 / .815,.401,.323	4	29	29	-	-

Número de parte	Aplicación		No. de hojas Calibre	Ancho de hoja	Longitud Lado Corto	Longitud Lado Largo	Buje Lado Corto	Buje Lado Largo
<b>55122</b>	Muelle Delantera	Series "S" Tandem E1900, 6x6, F2100,2200,2300,2600 Camion Escalar 1723,1823,1853	8 / .401	4	25	29	TB26	TB26
<b>1a</b>	Muelle Delantera	Series "S" Tandem E1900, 6x6, F2100,2200,2300,2600 Camion Escalar 1723,1823,1853	8 / .401	4	25	29	TB26	TB26
<b>2a</b>	Muelle Delantera	Series "S" Tandem E1900, 6x6, F2100,2200,2300,2600 Camion Escalar 1723,1823,1853	8 / .401	4	25	29	-	-

Número de parte	Aplicación		No. de hojas Calibre	Ancho de hoja	Longitud Lado Corto	Longitud Lado Largo	Buje Lado Corto	Buje Lado Largo
<b>55-1218</b>	Muelle Delantera	14.0k Axle	4 / .999,.323	4	29	29	RB 253	RB 253
<b>1a</b>	Muelle Delantera	14.0k Axle	4 / .999,.323	4	29	29	RB 253	RB253
<b>2a</b>	Muelle Delantera	14.0k Axle	4 / .999,.323	4	29	29	-	-

Número de parte	Aplicación	No. de hojas Calibre	Ancho de hoja	Longitud Lado Corto	Longitud Lado Largo	Buje Lado Corto	Buje Lado Largo
55-1180	Muelle Delantera International Spring	4 / .625, .702, .401	3	25	25	RB75-b	RB75-b

Número de parte	Aplicación	No. de hojas Calibre	Ancho de hoja	Longitud Lado Corto	Longitud Lado Largo	Buje Lado Corto	Buje Lado Largo
55-1176	Muelle Delantera International Usado en 14.0K AXLE	4 / .999, .323	4	29	29	TB26	TB26
1a	Muelle Delantera International Usado en 14.0K AXLE	4 / .999, .323	4	29	29	TB26	TB26
2a	Muelle Delantera International Usado en 14.0K AXLE	4 / .999, .323	4	29	29	-	-
3a	Muelle Delantera International Usado en 14.0K AXLE	4 / .999, .323	4	31 1/2	31 1/2	-	-

Número de parte	Aplicación	No. de hojas Calibre	Ancho de hoja	Longitud Lado Corto	Longitud Lado Largo	Buje Lado Corto	Buje Lado Largo
55-1133	Muelle Zeta Make	1 / 1.500	3 1/2	25 1/8	21 15/16	-	-

Número de parte	Aplicación	No. de hojas Calibre	Ancho de hoja	Longitud Lado Corto	Longitud Lado Largo	Buje Lado Corto	Buje Lado Largo
55-067	Muelle Zeta Navistar Use 55-1195	1 / 1.500	3 1/2	18 15/16	25 1/8	-	-



Número de parte	Aplicación	No. de hojas Calibre	Ancho de hoja	Longitud Lado Corto	Longitud Lado Largo	Buje Lado Corto	Buje Lado Largo
56190	Muelle Delantera Isuzu	3 / 15 mm	60 mm	25 5/8	25 5/8	RB173	RB186
1a	Muelle Delantera Isuzu	3 / 15 mm	60 mm	25 5/8	25 5/8	-	-
2a	Muelle Delantera Isuzu	3 / 15 mm	60 mm	25 5/8	25 5/8	-	-
3a	Muelle Delantera Isuzu	3 / 15 mm	60 mm	22 1/4	22 1/4	-	-

Número de parte	Aplicación	No. de hojas Calibre	Ancho de hoja	Longitud Lado Corto	Longitud Lado Largo	Buje Lado Corto	Buje Lado Largo
56-450T	Muelle Delantera Isuzu	1 / 13 mm	70 mm	26 1/2	26 1/2	RB228	RB228
1a	Muelle Delantera Isuzu	1 / 13 mm	70 mm	26 1/2	26 1/2	-	-

Número de parte	Aplicación	No. de hojas Calibre	Ancho de hoja	Longitud Lado Corto	Longitud Lado Largo	Buje Lado Corto	Buje Lado Largo
56-300T	Muelle Delantera Isuzu	1 / 9 mm	60 mm	22 1/2	22 1/2	-	-
1a	Muelle Delantera Isuzu	1 / 9 mm	60 mm	22 1/2	22 1/2	-	-



Número de parte	Aplicación	No. de hojas Calibre	Ancho de hoja	Longitud Lado Corto	Longitud Lado Largo	Buje Lado Corto	Buje Lado Largo
<b>ST-800</b>	Soportes para Transmisión T800	1 / .360	2	12 3/4	12 3/4	-	-

Número de parte	Aplicación	No. de hojas Calibre	Ancho de hoja	Longitud Lado Corto	Longitud Lado Largo	Buje Lado Corto	Buje Lado Largo
<b>59402</b>	Muelle Delantera Tracto Camion	7 / .499	4	32	32	TB26	TB26
<b>1a</b>	Muelle Delantera Tracto Camion	7 / .499	4	32	32	TB26	TB26
<b>2a</b>	Muelle Delantera Tracto Camion	7 / .499	4	32	32	-	-
<b>3a</b>	Muelle Delantera Tracto Camion	7 / .499	4	27	27	-	-
<b>4a</b>	Muelle Delantera Tracto Camion	7 / .499	4	24	24	-	-
<b>5a</b>	Muelle Delantera Tracto Camion	7 / .499	4	21	21	-	-

Número de parte	Aplicación	No. de hojas Calibre	Ancho de hoja	Longitud Lado Corto	Longitud Lado Largo	Buje Lado Corto	Buje Lado Largo
<b>83301</b>	Muelle Trasera Reyco-Kenworth	3 / .788, .499	3	23 1/4	23 5/8	HK-3	-
<b>1a</b>	Muelle Trasera Reyco-Kenworth	3 / .788, .499	3	23 1/4	23 5/8	-	-
<b>2a</b>	Muelle Trasera Reyco-Kenworth	3 / .788, .499	3	-	-	-	-

Número de parte	Aplicación	No. de hojas Calibre	Ancho de hoja	Longitud Lado Corto	Longitud Lado Largo	Buje Lado Corto	Buje Lado Largo
<b>71157A</b>	Muelle Trasera Tracto Camion	9 / .625	4	31	31	TB26	TB26
<b>1a</b>	Muelle Trasera Tracto Camion	9 / .625	4	31	31	TB26	TB26

Número de parte	Aplicación	No. de hojas Calibre	Ancho de hoja	Longitud Lado Corto	Longitud Lado Largo	Buje Lado Corto	Buje Lado Largo
<b>71157</b>	Muelle Trasera Tracto Camion C-622,SD-923-AD	9 / .625	4	28 1/2	28 1/2	-	-
<b>1a</b>	Muelle Trasera Tracto Camion C-622,SD-923-AD	9 / .625	4	28 1/2	28 1/2	-	-
<b>2a</b>	Muelle Trasera Tracto Camion C-622,SD-923-AD	9 / .625	4	23 3/4	23 3/4	-	-
<b>3a</b>	Muelle Trasera Tracto Camion C-622,SD-923-AD	9 / .625	4	21	21	-	-
<b>4a</b>	Muelle Trasera Tracto Camion C-622,SD-923-AD	9 / .625	4	18 1/4	18 1/4	-	-
<b>5a</b>	Muelle Trasera Tracto Camion C-622,SD-923-AD	9 / .625	4	15 1/2	15 1/2	-	-
<b>6a</b>	Muelle Trasera Tracto Camion C-622,SD-923-AD	9 / .625	4	12 7/8	12 7/8	-	-
<b>7a</b>	Muelle Trasera Tracto Camion C-622,SD-923-AD	9 / .625	4	18 1/4	-	-	-
<b>8a</b>	Muelle Trasera Tracto Camion C-622,SD-923-AD	9 / .625	4	18 1/4	-	-	-

Número de parte	Aplicación	No. de hojas Calibre	Ancho de hoja	Longitud Lado Corto	Longitud Lado Largo	Buje Lado Corto	Buje Lado Largo
<b>70138-P</b>	Muelle Delantera Tracto Camion	7 / .401	4	26 1/4	26 1/4	TB26	TB26
<b>1a</b>	Muelle Delantera Tracto Camion	7 / .401	4	26 1/4	26 1/4	TB26	TB26
<b>2a</b>	Muelle Delantera Tracto Camion	7 / .401	4	26 1/4	26 1/4	-	-
<b>3a</b>	Muelle Delantera Tracto Camion	7 / .401	4	24	24	-	-
<b>3R</b>	Muelle Delantera Tracto Camion	7 / .401	4	26	26	-	-
<b>4a</b>	Muelle Delantera Tracto Camion	7 / .401	4	18 1/2	18 1/2	-	-
<b>5a</b>	Muelle Delantera Tracto Camion	7 / .401	4	14 5/8	14 5/8	-	-
<b>6a</b>	Muelle Delantera Tracto Camion	7 / .401	4	10 3/4	10 3/4	-	-
<b>7a</b>	Muelle Delantera Tracto Camion	7 / .401	4	6 7/8	6 7/8	-	-

Número de parte	Aplicación	No. de hojas Calibre	Ancho de hoja	Longitud Lado Corto	Longitud Lado Largo	Buje Lado Corto	Buje Lado Largo
<b>59466A</b>	Muelle Delantera	2 / .917, .323	4 7/8	27	32 3/16	DT1474	DT1474
<b>1a</b>	Muelle Delantera	2 / .917, .323	4 7/8	27	32 3/16	DT1474	DT1474

Número de parte	Aplicación	No. de hojas Calibre	Ancho de hoja	Longitud Lado Corto	Longitud Lado Largo	Buje Lado Corto	Buje Lado Largo
<b>59466</b>	Muelle Delantera	3 / 1	4 7/8	27	32 3/16	TB26 ROSCADO	TB26 ROSCADO
<b>1a</b>	Muelle Delantera	3 / 1	4 7/8	27	32 3/16	TB26 ROSCADO	TB26 ROSCADO
<b>2a</b>	Muelle Delantera	3 / 1	4 7/8	27	32 3/16	-	-
<b>3a</b>	Muelle Delantera	3 / 1	4 7/8	27 1/4	33	-	-

Número de parte	Aplicación	No. de hojas Calibre	Ancho de hoja	Longitud Lado Corto	Longitud Lado Largo	Buje Lado Corto	Buje Lado Largo
<b>59450</b>	Muelle Delantera Kenworth Full Tapersee Note	4 / .999	4	32	32	TB68	TB68

Número de parte	Aplicación	No. de hojas Calibre	Ancho de hoja	Longitud Lado Corto	Longitud Lado Largo	Buje Lado Corto	Buje Lado Largo
<b>59446</b>	Muelle Delantera Kenworth 3 Leaf Full Taper	3 / .940	4	32	32	TB68	TB68

Número de parte	Aplicación	No. de hojas Calibre	Ancho de hoja	Longitud Lado Corto	Longitud Lado Largo	Buje Lado Corto	Buje Lado Largo
<b>59428B</b>	Muelle Delantera Kenworth T800 2 Leaf Spring	2 / .999	4	32	32	RNK	RNK
<b>1a</b>	Muelle Delantera Kenworth T800 2 Leaf Spring	2 / .999	4	-	-	-	-

Número de parte	Aplicación	No. de hojas Calibre	Ancho de hoja	Longitud Lado Corto	Longitud Lado Largo	Buje Lado Corto	Buje Lado Largo
<b>59428</b>	Muelle Delantera Kenworth T800 2 Leaf Spring	4 / .401, .999	4	32	32	TB68	TB68
<b>1a</b>	Muelle Delantera Kenworth T800 2 Leaf Spring	4 / .401, .999	4	32	32	-	-
<b>2a</b>	Muelle Delantera Kenworth T800 2 Leaf Spring	4 / .401, .999	4	32	32	-	-

## SUSPENSIÓN

Número de parte	Aplicación		No. de hojas Calibre	Ancho de hoja	Longitud Lado Corto	Longitud Lado Largo	Buje Lado Corto	Buje Lado Largo
<b>59408</b>	Muelle Delantera	Canadiense 12000 lb	6 / .499, .625	4	27 1/4	27 1/4	TB68	TB68
<b>1a</b>	Muelle Delantera	Canadiense 12000 lb	6 / .499, .625	4	27 1/8	27 1/8	-	-
<b>2a</b>	Muelle Delantera	Canadiense 12000 lb	6 / .499, .625	4	27 1/8	27 1/8	-	-

Número de parte	Aplicación		No. de hojas Calibre	Ancho de hoja	Longitud Lado Corto	Longitud Lado Largo	Buje Lado Corto	Buje Lado Largo
<b>59400</b>	Muelle Delantera	Parabolica T450, T600, T800	3 / .788	4	32	32	TB26	TB26
<b>1a</b>	Muelle Delantera	Parabolica T450, T600, T800	3 / .788	4	32	32	TB26	TB26
<b>2a</b>	Muelle Delantera	Parabolica T450, T600, T800	3 / .788	4	32	32	TB26	TB26
<b>3a</b>	Muelle Delantera	Parabolica T450, T600, T800	3 / .788	4	32	33	-	-

Número de parte	Aplicación		No. de hojas Calibre	Ancho de hoja	Longitud Lado Corto	Longitud Lado Largo	Buje Lado Corto	Buje Lado Largo
<b>59270-P7</b>	Muelle Delantera	Tracto Camion	7 / .499	4	27	27	TB26	TB26
<b>1a</b>	Muelle Delantera	Tracto Camion	7 / .499	4	27	27	TB26	TB26
<b>2a</b>	Muelle Delantera	Tracto Camion	7 / .499	4	27	27	-	-

Número de parte	Aplicación		No. de hojas Calibre	Ancho de hoja	Longitud Lado Corto	Longitud Lado Largo	Buje Lado Corto	Buje Lado Largo
<b>59231</b>	Muelle Delantera	Tracto Camion	6/.788,1	4	30 1/2	30 1/2	-	-
<b>1a</b>	Muelle Delantera	Tracto Camion	6/.788,1	4	30 1/2	30 1/2	-	-
<b>2a</b>	Muelle Delantera	Tracto Camion	6/.788,1	4	23 1/16	23 1/16	-	-
<b>3a</b>	Muelle Delantera	Tracto Camion	6/.788,1	4	18 3/8	18 3/8	-	-
<b>4a</b>	Muelle Delantera	Tracto Camion	6/.788,1	4	14 1/8	14 1/8	-	-
<b>5a</b>	Muelle Delantera	Tracto Camion	6/.788,1	4	10	10	-	-

## Muelles para Remolque

Número de parte	Aplicación		No. de hojas Calibre	Ancho de hoja	Longitud Lado Corto	Longitud Lado Largo	Buje Lado Corto	Buje Lado Largo
<b>T17X24</b>	Muelle Trasera	Tandem Camioneta 3 Tons	11 / .360	2 1/2	17	24	-	-
<b>1a</b>	Muelle Trasera	Tandem Camioneta 3 Tons	11 / .360	2 1/2	17	24	-	-

Número de parte	Aplicación		No. de hojas Calibre	Ancho de hoja	Longitud Lado Corto	Longitud Lado Largo	Buje Lado Corto	Buje Lado Largo
<b>71175-P</b>	Muelle Trasera	Eje Tandem	11 / .499	3	22	28	-	-
<b>1a</b>	Muelle Trasera	Eje Tandem	11 / .499	3	22	28	-	-

Número de parte	Aplicación		No. de hojas Calibre	Ancho de hoja	Longitud Lado Corto	Longitud Lado Largo	Buje Lado Corto	Buje Lado Largo
<b>71175A</b>	Muelle Trasera	Tandem 22 X 28 Sin Patin	11 / .499	3	22	28	-	-
<b>1a</b>	Muelle Trasera	Tandem 22 X 28 Sin Patin	11 / .499	3	-	-	-	-

Número de parte	Aplicación	No. de hojas Calibre	Ancho de hoja	Longitud Lado Corto	Longitud Lado Largo	Buje Lado Corto	Buje Lado Largo
<b>71198A-13H</b>	Muelle Trasera Eje Tandem	10 / .360, .401, .447, .499	3	22	23	-	-
<b>1a</b>	Muelle Trasera Eje Tandem	10 / .360, .401, .447, .499	3	22	23	-	-
<b>2a</b>	Muelle Trasera Eje Tandem	10 / .360, .401, .447, .499	3	22	23	-	-
<b>3a</b>	Muelle Trasera Eje Tandem	10 / .360, .401, .447, .499	3	19	21	-	-
<b>4a</b>	Muelle Trasera Eje Tandem	10 / .360, .401, .447, .499	3	17 1/2	19	-	-
<b>4R</b>	Muelle Trasera Eje Tandem	10 / .360, .401, .447, .499	3	16 1/2	17	-	-
<b>5a</b>	Muelle Trasera Eje Tandem	10 / .360, .401, .447, .499	3	15 1/2	15 1/2	-	-
<b>6a</b>	Muelle Trasera Eje Tandem	10 / .360, .401, .447, .499	3	13 1/4	13 1/4	-	-
<b>7a</b>	Muelle Trasera Eje Tandem	10 / .360, .401, .447, .499	3	11 1/4	11 1/4	-	-
<b>8a</b>	Muelle Trasera Eje Tandem	10 / .360, .401, .447, .499	3	9 1/2	9 1/2	-	-
<b>9a</b>	Muelle Trasera Eje Tandem	10 / .360, .401, .447, .499	3	7 1/2	7 1/2	-	-
<b>10a</b>	Muelle Trasera Eje Tandem	10 / .360, .401, .447, .499	3	6 1/2	6 1/2	-	-
<b>11a</b>	Muelle Trasera Eje Tandem	10 / .360, .401, .447, .499	3	5	5	-	-
<b>12a</b>	Muelle Trasera Eje Tandem	10 / .360, .401, .447, .499	3	4	4	-	-
<b>13a</b>	Muelle Trasera Eje Tandem	10 / .360, .401, .447, .499	3	3	3	-	-

## Muelles para Remolque Ligero

Número de parte	Aplicación	No. de hojas Calibre	Ancho de hoja	Longitud Lado Corto	Longitud Lado Largo	Buje Lado Corto	Buje Lado Largo
<b>SW-P4</b>	Muelles Remolque Ligero Remolques Varios	4 / .360	1 3/4	13	13	9/16	9/16
<b>1a</b>	Muelles Remolque Ligero Remolques Varios	4 / .360	1 3/4	13 13/16	13 13/16	11/16	11/16
<b>2a</b>	Muelles Remolque Ligero Remolques Varios	4 / .360	1 3/4	11	11	-	-
<b>2E</b>	Muelles Remolque Ligero Remolques Varios	4 / .360	1 3/4	13 13/16	13 13/16	11/16	11/16
<b>2RG</b>	Muelles Remolque Ligero Remolques Varios	4 / .360	1 3/4	13 13/16	13 13/16	11/16	11/16
<b>3a</b>	Muelles Remolque Ligero Remolques Varios	4 / .360	1 3/4	8	8	-	-
<b>4a</b>	Muelles Remolque Ligero Remolques Varios	4 / .360	1 3/4	5	5	-	-

Número de parte	Aplicación	No. de hojas Calibre	Ancho de hoja	Longitud Lado Corto	Longitud Lado Largo	Buje Lado Corto	Buje Lado Largo
<b>36021417-P6</b>	Muelles Remolque Ligero Remolques Varios	6 / .360	2	14	17	.700	Patin
<b>1a</b>	Muelles Remolque Ligero Remolques Varios	6 / .360	2	14	17	.700	Patin
<b>2a</b>	Muelles Remolque Ligero Remolques Varios	6 / .360	2	12 1/2	17	-	-
<b>3a</b>	Muelles Remolque Ligero Remolques Varios	6 / .360	2	11	11	-	-
<b>4a</b>	Muelles Remolque Ligero Remolques Varios	6 / .360	2	9	9	-	-
<b>5a</b>	Muelles Remolque Ligero Remolques Varios	6 / .360	2	7	7	-	-
<b>6a</b>	Muelles Remolque Ligero Remolques Varios	6 / .360	2	5	5	-	-

Número de parte	Aplicación	No. de hojas Calibre	Ancho de hoja	Longitud Lado Corto	Longitud Lado Largo	Buje Lado Corto	Buje Lado Largo
<b>UNA-265</b>	Muelles Remolque Ligero Remolques Varios	5 / .360	1 3/4	13 3/4	13 3/4	9/16	-



Número de parte	Aplicación		No. de hojas Calibre	Ancho de hoja	Longitud Lado Corto	Longitud Lado Largo	Buje Lado Corto	Buje Lado Largo
<b>SW-P6</b>	Muelles Remolque Ligero	Remolques Varios	6 / .360	1 3/4	13 13/16	13 13/16	9/16	9/16
<b>1a</b>	Muelles Remolque Ligero	Remolques Varios	6 / .360	1 3/4	13 13/16	13 13/16	11/16	11/16
<b>2a</b>	Muelles Remolque Ligero	Remolques Varios	6 / .360	1 3/4	11	11	-	-
<b>2E</b>	Muelles Remolque Ligero	Remolques Varios	6 / .360	1 3/4	13 13/16	13 13/16	11/16	11/16
<b>2R</b>	Muelles Remolque Ligero	Remolques Varios	6 / .360	1 3/4	12 1/4	12 1/4	-	-
<b>2RG</b>	Muelles Remolque Ligero	Remolques Varios	6 / .360	1 3/4	13 13/16	13 13/16	11/16	11/16
<b>3a</b>	Muelles Remolque Ligero	Remolques Varios	6 / .360	1 3/4	8	8	-	-
<b>3R</b>	Muelles Remolque Ligero	Remolques Varios	6 / .360	1 3/4	9 1/2	9 1/2	-	-
<b>4a</b>	Muelles Remolque Ligero	Remolques Varios	6 / .360	1 3/4	5	5	-	-

Número de parte	Aplicación		No. de hojas Calibre	Ancho de hoja	Longitud Lado Corto	Longitud Lado Largo	Buje Lado Corto	Buje Lado Largo
<b>SW-P5</b>	Muelles Remolque Ligero	Remolques Varios	5 / .360	1 3/4	13 13/16	13 13/16	9/16	9/16
<b>1a</b>	Muelles Remolque Ligero	Remolques Varios	5 / .360	1 3/4	13 13/16	13 13/16	11/16	11/16
<b>2a</b>	Muelles Remolque Ligero	Remolques Varios	5 / .360	1 3/4	11	11	-	-
<b>2E</b>	Muelles Remolque Ligero	Remolques Varios	5 / .360	1 3/4	13 13/16	13 13/16	11/16	11/16
<b>2R</b>	Muelles Remolque Ligero	Remolques Varios	5 / .360	1 3/4	12 1/4	12 1/4	-	-
<b>2RG</b>	Muelles Remolque Ligero	Remolques Varios	5 / .360	1 3/4	13 13/16	13 13/16	11/16	11/16
<b>3a</b>	Muelles Remolque Ligero	Remolques Varios	5 / .360	1 3/4	8	8	-	-
<b>4a</b>	Muelles Remolque Ligero	Remolques Varios	5 / .360	1 3/4	5	5	-	-

# NAVISTAR®

Número de parte	Aplicación		No. de hojas Calibre	Ancho de hoja	Longitud Lado Corto	Longitud Lado Largo	Buje Lado Corto	Buje Lado Largo
<b>55-029</b>	Muelle Trasera	Single Axle 14 Leaf Spring S-1900	14 / .447,.499	3	30 1/4	30 1/4	HK-2	HK-2

Número de parte	Aplicación		No. de hojas Calibre	Ancho de hoja	Longitud Lado Corto	Longitud Lado Largo	Buje Lado Corto	Buje Lado Largo
<b>55-944</b>	Muelle Delantera	Front Spring 20.0k S-700	11 / .499	4	25	29	RNK-b	RNK-b

Número de parte	Aplicación		No. de hojas Calibre	Ancho de hoja	Longitud Lado Corto	Longitud Lado Largo	Buje Lado Corto	Buje Lado Largo
<b>55-930</b>	Muelle Delantera	Co9670 Taper Spring Tb26 B	5 / .360,.662,.360	4	25	29	TB26	TB26

Número de parte	Aplicación		No. de hojas Calibre	Ancho de hoja	Longitud Lado Corto	Longitud Lado Largo	Buje Lado Corto	Buje Lado Largo
<b>55-894</b>	Muelle Delantera	S Series Spring 3500 S-400	6 / .447,.401,.323	3	25	25	RB75-b	RB75-b

Número de parte	Aplicación		No. de hojas Calibre	Ancho de hoja	Longitud Lado Corto	Longitud Lado Largo	Buje Lado Corto	Buje Lado Largo
<b>55-160</b>	Muelle Delantera	Front Spring 18.0k	8 / .527,.499,.401	4	25	29	RNK-b	RNK-b

Número de parte	Aplicación	No. de hojas Calibre	Ancho de hoja	Longitud Lado Corto	Longitud Lado Largo	Buje Lado Corto	Buje Lado Largo
<b>55-148-P</b>	Muelle Delantera Front Spring 12.0k	9 / .447,.423	4	25	29	RNK-b	RNK-b
<b>1a</b>	Muelle Delantera Front Spring 12.0k	9 / .447,.423	4	25	29	-	-
<b>2a</b>	Muelle Delantera Front Spring 12.0k	9 / .447,.423	4	25	29	-	-
<b>3a</b>	Muelle Delantera Front Spring 12.0k	9 / .447,.423	4	21 1/4	24 3/4	-	-
<b>4a</b>	Muelle Delantera Front Spring 12.0k	9 / .447,.423	4	17 5/8	20 3/8	-	-
<b>5a</b>	Muelle Delantera Front Spring 12.0k	9 / .447,.423	4	14	16	-	-
<b>6a</b>	Muelle Delantera Front Spring 12.0k	9 / .447,.423	4	10 3/8	11 3/4	-	-
<b>7a</b>	Muelle Delantera Front Spring 12.0k	9 / .447,.423	4	6 3/4	7 1/2	-	-
<b>8a</b>	Muelle Delantera Front Spring 12.0k	9 / .447,.423	4	3 1/4	3 1/4	-	-

Número de parte	Aplicación	No. de hojas Calibre	Ancho de hoja	Longitud Lado Corto	Longitud Lado Largo	Buje Lado Corto	Buje Lado Largo
<b>55-144</b>	Muelle Delantera International 12k Spring	5 / .323,.815,.401	4	29	29	TB26	TB26
<b>1a</b>	Muelle Delantera International 12k Spring	5 / .323,.815,.401	4	29	29	-	-
<b>2a</b>	Muelle Delantera International 12k Spring	5 / .323,.815,.401	4	29	29	-	-

Número de parte	Aplicación	No. de hojas Calibre	Ancho de hoja	Longitud Lado Corto	Longitud Lado Largo	Buje Lado Corto	Buje Lado Largo
<b>55-1242</b>	Muelle Delantera 2 Leaf Taper Spring 4" Wide	5 / .323,.788	4	25	29	RB253-b	RB253-b

Número de parte	Aplicación	No. de hojas Calibre	Ancho de hoja	Longitud Lado Corto	Longitud Lado Largo	Buje Lado Corto	Buje Lado Largo
<b>55-1238</b>	Muelle Delantera 2 Leaf Taper Spring 3" Wide	4 / .360,.788,.401	3	25	29	RB270-b	RB270-b
<b>1a</b>	Muelle Delantera 2 Leaf Taper Spring 3" Wide	4 / .360,.788,.401	3	25	25	-	-
<b>2a</b>	Muelle Delantera 2 Leaf Taper Spring 3" Wide	4 / .360,.788,.401	3	-	-	-	-

Número de parte	Aplicación	No. de hojas Calibre	Ancho de hoja	Longitud Lado Corto	Longitud Lado Largo	Buje Lado Corto	Buje Lado Largo
<b>55-1217</b>	Muelle Trasera Single Axle Spring 10,400 S-600	14 / .473,.499,.447	3	30 1/4	30 1/4	HK-2	HK-2

Número de parte	Aplicación	No. de hojas Calibre	Ancho de hoja	Longitud Lado Corto	Longitud Lado Largo	Buje Lado Corto	Buje Lado Largo
<b>55-1197</b>	Muelle Delantera 2 Stage Single Axle Springcamion 431-K,531-E C/Tirante	13 / .401,.499,.447	3	30 1/4	30 1/4	HK-2	HK-2

Número de parte	Aplicación	No. de hojas Calibre	Ancho de hoja	Longitud Lado Corto	Longitud Lado Largo	Buje Lado Corto	Buje Lado Largo
<b>MC55-1195</b>	Muelle Trasera Navistar "Z" Air Ride Spring	1 / 1.50	3 1/2	25 4/5	19 1/4	-	-

Número de parte	Aplicación	No. de hojas Calibre	Ancho de hoja	Longitud Lado Corto	Longitud Lado Largo	Buje Lado Corto	Buje Lado Largo
<b>55-031</b>	-Muelle Trasera Single Axle 13 Leaf Spring S-600	13 / .447,.499	3	30 1/4	30 1/4	HK-2	HK-2

Número de parte	Aplicación	No. de hojas Calibre	Ancho de hoja	Longitud Lado Corto	Longitud Lado Largo	Buje Lado Corto	Buje Lado Largo
<b>55-035</b>	Muelle Trasera Single Axle 14 Leaf Spring S-1900	14 / .447,.499	3	30 1/4	30 1/4	HK-2	HK-2

Número de parte	Aplicación	No. de hojas Calibre	Ancho de hoja	Longitud Lado Corto	Longitud Lado Largo	Buje Lado Corto	Buje Lado Largo
<b>55-037</b>	Muelle Trasera 4 Leaf Helper Spring	4 / .360	3	19 3/4	19 3/4	-	-

Número de parte	Aplicación	No. de hojas Calibre	Ancho de hoja	Longitud Lado Corto	Longitud Lado Largo	Buje Lado Corto	Buje Lado Largo
<b>55-041</b>	Muelle Trasera Single Axle 14 Leaf Spring S-1900	14 / .473,.360,.447	3	30 1/4	30 1/4	HK-2	HK-2

Número de parte	Aplicación	No. de hojas Calibre	Ancho de hoja	Longitud Lado Corto	Longitud Lado Largo	Buje Lado Corto	Buje Lado Largo
<b>55-1180</b>	Muelle Delantera International Spring	4 / .625,.702,.401	3	25	25	RB75-b	RB75-b



Número de parte	Aplicación	No. de hojas Calibre	Ancho de hoja	Longitud Lado Corto	Longitud Lado Largo	Buje Lado Corto	Buje Lado Largo
<b>TRA3222</b>	Muelle Trasera Neway 5-Leaf Spring 91557273, Neway Ts-5500 Suspension	5 / .999	5	28 7/8	28 7/8	HO-1	HO-1
<b>1a</b>	Muelle Trasera Neway 5-Leaf Spring 91557273, Neway Ts-5500 Suspension	5 / .999	5	28 7/8	28 7/8	-	-

Número de parte	Aplicación	No. de hojas Calibre	Ancho de hoja	Longitud Lado Corto	Longitud Lado Largo	Buje Lado Corto	Buje Lado Largo
<b>TRA3223</b>	Muelle Trasera Neway 5-Leaf Spring 91557272, Neway Ts4440 Suspension	5 / .887	5	27 5/8	27 5/8	HO-1	HO-1
<b>1a</b>	Muelle Trasera Neway 5-Leaf Spring 91557272, Neway Ts4440 Suspension	5 / .887	5	27 5/8	27 5/8	-	-



Número de parte	Aplicación	No. de hojas Calibre	Ancho de hoja	Longitud Lado Corto	Longitud Lado Largo	Buje Lado Corto	Buje Lado Largo
<b>69111</b>	Muelle Trasera Pick Up 1600	5 / .323	2 1/4	22 1/4	25	RB760A	RB762
<b>1a</b>	Muelle Trasera Pick Up 1600	5 / .323	2 1/4	22 1/4	25	RB760A	RB762
<b>2a</b>	Muelle Trasera Pick Up 1600	5 / .323	2 1/4	20 3/8	22 3/4	-	-
<b>2R</b>	Muelle Trasera Pick Up 1600	5 / .323	2 1/4	22 1/4	25	-	-

Número de parte	Aplicación	No. de hojas Calibre	Ancho de hoja	Longitud Lado Corto	Longitud Lado Largo	Buje Lado Corto	Buje Lado Largo
<b>80180H</b>	Muelle Trasera Urban	1 / .323	2 1/4	22 1/2	27	-	-
<b>1a</b>	Muelle Trasera Urban	1 / .323	2 1/4	22 1/2	27	-	-
<b>2R</b>	Muelle Trasera Urban	1 / .323	2 1/4	24 3/8	28 7/8	-	-

Número de parte	Aplicación	No. de hojas Calibre	Ancho de hoja	Longitud Lado Corto	Longitud Lado Largo	Buje Lado Corto	Buje Lado Largo
<b>80180G</b>	Muelle Trasera X-Terra	1 / .323	2 1/4	25 1/2	25 1/2	-	-
<b>1a</b>	Muelle Trasera X-Terra	1 / .323	2 1/4	25 1/2	25 1/2	-	-

Número de parte	Aplicación	No. de hojas Calibre	Ancho de hoja	Longitud Lado Corto	Longitud Lado Largo	Buje Lado Corto	Buje Lado Largo
<b>80180E</b>	Muelle Trasera Cw Ichivan	4 / .323	2.362mm	20 1/4	25	RB760B	1 1/8
<b>1a</b>	Muelle Trasera Cw Ichivan	4 / .323	2.362mm	20 1/4	25	RB760B	1 1/8
<b>2a</b>	Muelle Trasera Cw Ichivan	4 / .323	2.362mm	17 1/4	22	-	-

Número de parte	Aplicación	No. de hojas Calibre	Ancho de hoja	Longitud Lado Corto	Longitud Lado Largo	Buje Lado Corto	Buje Lado Largo
<b>80180D</b>	Muelle Trasera Cw-Ichivan	2 / .360	3	23	23	-	-
<b>1a</b>	Muelle Trasera Cw-Ichivan	2 / .360	3	23	23	-	-
<b>2a</b>	Muelle Trasera Cw-Ichivan	2 / .360	3	22	22	-	-

Número de parte	Aplicación	No. de hojas Calibre	Ancho de hoja	Longitud Lado Corto	Longitud Lado Largo	Buje Lado Corto	Buje Lado Largo
<b>80180</b>	Muelle Trasera Pick Up	5 / .323	2 1/4	21 11/16	25 9/16	1 5/8	1 5/16
<b>1a</b>	Muelle Trasera Pick Up	5 / .323	2 1/4	21 11/16	25 9/16	1 5/8	1 5/16
<b>2R</b>	Muelle Trasera Pick Up	5 / .323	2 1/4	21 11/16	25 9/16	1 5/8	1 5/16

Número de parte	Aplicación	No. de hojas Calibre	Ancho de hoja	Longitud Lado Corto	Longitud Lado Largo	Buje Lado Corto	Buje Lado Largo
<b>80140</b>	Muelle Trasera Sedan 1500-1600	4 / .323	2 1/4	20 11/16	26 9/16	RB760B	13/16
<b>1a</b>	Muelle Trasera Sedan 1500-1600	4 / .323	2 1/4	20 11/16	26 9/16	RB760B	13/16

Número de parte	Aplicación	No. de hojas Calibre	Ancho de hoja	Longitud Lado Corto	Longitud Lado Largo	Buje Lado Corto	Buje Lado Largo
<b>69277</b>	Muelle Trasera Frontier 4 X 2	3 / 7.0,14.0	2 1/3	23 5/8	23 3/4	RB201	HB1109

Número de parte	Aplicación	No. de hojas Calibre	Ancho de hoja	Longitud Lado Corto	Longitud Lado Largo	Buje Lado Corto	Buje Lado Largo
<b>69257</b>	Muelle Trasera Frontier / X-Terra 4 Leaf	4 / 8.0,7.0,18.0	2 1/3	27 1/2	26	RB201-b	RB252-r

Número de parte	Aplicación	No. de hojas Calibre	Ancho de hoja	Longitud Lado Corto	Longitud Lado Largo	Buje Lado Corto	Buje Lado Largo
<b>69255</b>	Muelle Trasera Frontier 3 Leaf Spring	3 / 7.0,15.0	2 1/3	22 1/4	25	RB252-b	RB201-b

Número de parte	Aplicación	No. de hojas Calibre	Ancho de hoja	Longitud Lado Corto	Longitud Lado Largo	Buje Lado Corto	Buje Lado Largo
<b>69251</b>	Muelle Trasera Nissan Estaquitas F-4000	4 / .323	2 1/4	23 5/8	23 5/8	-	RB201
<b>1a</b>	Muelle Trasera Nissan Estaquitas F-4000	4 / .323	2 1/4	23 5/8	23 5/8	-	RB201
<b>2a</b>	Muelle Trasera Nissan Estaquitas F-4000	4 / .323	2 1/4	21 3/4	21 3/4	-	-
<b>2R</b>	Muelle Trasera Nissan Estaquitas F-4000	4 / .323	2 1/4	23 5/8	23 5/8	-	-

## SUSPENSIÓN

Número de parte	Aplicación	No. de hojas Calibre	Ancho de hoja	Longitud Lado Corto	Longitud Lado Largo	Buje Lado Corto	Buje Lado Largo
<b>69-2011T</b>	Muelle Trasera Frontier	1 / 9mm	60mm	27 1/4	25 5/8	-	-
<b>1a</b>	Muelle Trasera Frontier	1 / 9mm	60mm	27 1/4	25 5/8	-	-



Número de parte	Aplicación	No. de hojas Calibre	Ancho de hoja	Longitud Lado Corto	Longitud Lado Largo	Buje Lado Corto	Buje Lado Largo
<b>TRA031</b>	Muelle Trasera Reyco Single Leaf T5555	1 / 1.375	3	21 3/4	21 7/8	HK-1	HK-1

Número de parte	Aplicación	No. de hojas Calibre	Ancho de hoja	Longitud Lado Corto	Longitud Lado Largo	Buje Lado Corto	Buje Lado Largo
<b>83273</b>	Muelle Trasera Susp.T-450 Rabon, 4 Leaf Taper Spring 10,500	4 / .887	3	29	29	-	-

Número de parte	Aplicación	No. de hojas Calibre	Ancho de hoja	Longitud Lado Corto	Longitud Lado Largo	Buje Lado Corto	Buje Lado Largo
<b>83-257</b>	Muelle Trasera Reyco Kenwroth	3 / .788	3	29	29	PATÍN	PATÍN
<b>1a</b>	Muelle Trasera Reyco Kenwroth	3 / .788	3	29	29	-	-

Número de parte	Aplicación	No. de hojas Calibre	Ancho de hoja	Longitud Lado Corto	Longitud Lado Largo	Buje Lado Corto	Buje Lado Largo
<b>83127</b>	Muelle Trasera Reyco 12 Leaf Spring	15 / .401	3	22 7/8	22 7/8	HK-3	-

Número de parte	Aplicación	No. de hojas Calibre	Ancho de hoja	Longitud Lado Corto	Longitud Lado Largo	Buje Lado Corto	Buje Lado Largo
<b>83115</b>	Muelle Trasera Reyco 11 Leaf Spring	14 / .401	3	23 1/8	23 1/8	HK-3	-
<b>1a</b>	Muelle Trasera Reyco 11 Leaf Spring	14 / .401	3	-	-	-	-
<b>2a</b>	Muelle Trasera Reyco 11 Leaf Spring	14 / .401	3	-	-	-	-
<b>3a</b>	Muelle Trasera Reyco 11 Leaf Spring	14 / .401	3	-	-	-	-
<b>4a</b>	Muelle Trasera Reyco 11 Leaf Spring	14 / .401	3	-	-	-	-
<b>5a</b>	Muelle Trasera Reyco 11 Leaf Spring	14 / .401	3	-	-	-	-
<b>6a</b>	Muelle Trasera Reyco 11 Leaf Spring	14 / .401	3	-	-	-	-
<b>7a</b>	Muelle Trasera Reyco 11 Leaf Spring	14 / .401	3	-	-	-	-
<b>8a</b>	Muelle Trasera Reyco 11 Leaf Spring	14 / .401	3	-	-	-	-
<b>9a</b>	Muelle Trasera Reyco 11 Leaf Spring	14 / .401	3	-	-	-	-
<b>10a</b>	Muelle Trasera Reyco 11 Leaf Spring	14 / .401	3	-	-	-	-
<b>11a</b>	Muelle Trasera Reyco 11 Leaf Spring	14 / .401	3	-	-	-	-

Número de parte	Aplicación	No. de hojas Calibre	Ancho de hoja	Longitud Lado Corto	Longitud Lado Largo	Buje Lado Corto	Buje Lado Largo
<b>39715-E</b>	Muelle Delantera Muelle P/ Bolsa De Aire	2	3	15	23	-	-

Número de parte	Aplicación		No. de hojas Calibre	Ancho de hoja	Longitud Lado Corto	Longitud Lado Largo	Buje Lado Corto	Buje Lado Largo
<b>TRA3387</b>	Muelle Trasera	Reyco	2 / 1.375	3	-	-	-	-
<b>1a</b>	Muelle Trasera	Reyco	2 / 1.375	3	20 3/8	4 1/2	-	-
<b>2a</b>	Muelle Trasera	Reyco	2 / 1.375	3	20 3/8	27 3/8	-	-

Número de parte	Aplicación		No. de hojas Calibre	Ancho de hoja	Longitud Lado Corto	Longitud Lado Largo	Buje Lado Corto	Buje Lado Largo
<b>TRA-3372</b>	Muelle Trasera	Caja Baja	7	5	33	33	-	-
<b>1a</b>	Muelle Trasera	Caja Baja	7	5	33	33	-	-

Número de parte	Aplicación		No. de hojas Calibre	Ancho de hoja	Longitud Lado Corto	Longitud Lado Largo	Buje Lado Corto	Buje Lado Largo
<b>TRA3341</b>	Muelle Trasera	Reyco 0079-02 Low Arch	3 / .788	3	21 3/8	23 3/16	HK-1	HK-1
<b>1a</b>	Muelle Trasera	Reyco 0079-02 Low Arch	3 / .788	3	21 3/8	23 3/16	-	-

Número de parte	Aplicación		No. de hojas Calibre	Ancho de hoja	Longitud Lado Corto	Longitud Lado Largo	Buje Lado Corto	Buje Lado Largo
<b>TRA3340</b>	Muelle Trasera	Reyco 0079-01 High Arch	3 / .788	3	22 1/2	23 7/8	HK-1	HK-1
<b>1a</b>	Muelle Trasera	Reyco 0079-01 High Arch	3 / .788	3	22 1/2	23 7/8	-	-

Número de parte	Aplicación		No. de hojas Calibre	Ancho de hoja	Longitud Lado Corto	Longitud Lado Largo	Buje Lado Corto	Buje Lado Largo
<b>TRA3309</b>	Muelle Trasera	Reyco 8 Leaf Spring 0178-01	8 / .499	3	21 1/2	22 7/8	HK-2	-

Número de parte	Aplicación		No. de hojas Calibre	Ancho de hoja	Longitud Lado Corto	Longitud Lado Largo	Buje Lado Corto	Buje Lado Largo
<b>TRA2297</b>	Muelle Trasera	Reyco 9 Leaf Spring T7452	9 / .499	3	21 1/2	21 1/2	HK3	-
<b>1a</b>	Muelle Trasera	Reyco 9 Leaf Spring T7452	9 / .499	3	21 1/2	21 1/2	-	-
<b>2a</b>	Muelle Trasera	Reyco 9 Leaf Spring T7452	9 / .499	3	21 1/2	21 3/4	-	-
<b>3a</b>	Muelle Trasera	Reyco 9 Leaf Spring T7452	9 / .499	3	16 1/2	16 1/2	-	-
<b>4a</b>	Muelle Trasera	Reyco 9 Leaf Spring T7452	9 / .499	3	14 1/2	14 1/2	-	-
<b>5a</b>	Muelle Trasera	Reyco 9 Leaf Spring T7452	9 / .499	3	12 1/2	12 1/2	-	-
<b>6a</b>	Muelle Trasera	Reyco 9 Leaf Spring T7452	9 / .499	3	10 1/2	10 1/2	-	-
<b>7a</b>	Muelle Trasera	Reyco 9 Leaf Spring T7452	9 / .499	3	8 1/2	8 1/2	-	-
<b>8a</b>	Muelle Trasera	Reyco 9 Leaf Spring T7452	9 / .499	3	6 1/2	6 1/2	-	-

Número de parte	Aplicación		No. de hojas Calibre	Ancho de hoja	Longitud Lado Corto	Longitud Lado Largo	Buje Lado Corto	Buje Lado Largo
<b>TRA2270</b>	Muelle Trasera	Reyco 8 Leaf Spring T3564	8 / .499	3	21 11/16	21 11/16	HK3	-
<b>1a</b>	Muelle Trasera	Reyco 8 Leaf Spring T3564	8 / .499	3	-	-	-	-
<b>2a</b>	Muelle Trasera	Reyco 8 Leaf Spring T3564	8 / .499	3	-	-	-	-
<b>3a</b>	Muelle Trasera	Reyco 8 Leaf Spring T3564	8 / .499	3	-	-	-	-
<b>4a</b>	Muelle Trasera	Reyco 8 Leaf Spring T3564	8 / .499	3	-	-	-	-
<b>5a</b>	Muelle Trasera	Reyco 8 Leaf Spring T3564	8 / .499	3	-	-	-	-
<b>6a</b>	Muelle Trasera	Reyco 8 Leaf Spring T3564	8 / .499	3	-	-	-	-
<b>7a</b>	Muelle Trasera	Reyco 8 Leaf Spring T3564	8 / .499	3	-	-	-	-

Número de parte	Aplicación	No. de hojas Calibre	Ancho de hoja	Longitud Lado Corto	Longitud Lado Largo	Buje Lado Corto	Buje Lado Largo
<b>TRA2256</b>	Muelle Trasera Reyco 7 Leaf Spring T3086	7 / .499	3	21 7/8	21 7/8	HK2	-

Número de parte	Aplicación	No. de hojas Calibre	Ancho de hoja	Longitud Lado Corto	Longitud Lado Largo	Buje Lado Corto	Buje Lado Largo
<b>TRA075</b>	Muelle Trasera Reyco Spring Beam 86AR R/H	1 / 1.750	3	22 3/4	13 1/4	-	-

Número de parte	Aplicación	No. de hojas Calibre	Ancho de hoja	Longitud Lado Corto	Longitud Lado Largo	Buje Lado Corto	Buje Lado Largo
<b>TRA074</b>	Muelle Trasera Reyco Spring Beam 86AR L/H	1 / 1.750	3	22 3/4	22 1/2	-	-

Número de parte	Aplicación	No. de hojas Calibre	Ancho de hoja	Longitud Lado Corto	Longitud Lado Largo	Buje Lado Corto	Buje Lado Largo
<b>TRA038</b>	Muelle Trasera Reyco Mono Leaf 15636-01	1 / 1.625	3	21 5/8	22 3/8	-	HK-1



## Volkswagen

Número de parte	Aplicación	No. de hojas Calibre	Ancho de hoja	Longitud Lado Corto	Longitud Lado Largo	Buje Lado Corto	Buje Lado Largo
<b>33028</b>	Muelle Trasera Minibus Volkswagen	2 / .401	3	28	28	-	-
<b>1a</b>	Muelle Trasera Minibus Volkswagen	2 / .401	3	28	28	-	-
<b>2a</b>	Muelle Trasera Minibus Volkswagen	2 / .401	3	28	35 1/4	-	-

Número de parte	Aplicación	No. de hojas Calibre	Ancho de hoja	Longitud Lado Corto	Longitud Lado Largo	Buje Lado Corto	Buje Lado Largo
<b>90210</b>	Muelle Delantera Autobus Volkswagen	3 / .499	3	34	34	-	-
<b>1a</b>	Muelle Delantera Autobus Volkswagen	3 / .499	3	34	34	-	-
<b>2a</b>	Muelle Delantera Autobus Volkswagen	3 / .499	3	34	34	-	-

Número de parte	Aplicación	No. de hojas Calibre	Ancho de hoja	Longitud Lado Corto	Longitud Lado Largo	Buje Lado Corto	Buje Lado Largo
<b>90200</b>	Muelle Delantera Minibus Volkswagen	1 / .788	3	-	-	-	-
<b>1a</b>	Muelle Delantera Minibus Volkswagen	1 / .788	3	41 5/8	41 5/8	-	-



Número de parte	Aplicación	No. de hojas Calibre	Ancho de hoja	Longitud Lado Corto	Longitud Lado Largo	Buje Lado Corto	Buje Lado Largo
<b>961219</b>	Muelle Trasera	3 Leaf T-Ride Spring	3	31 7/8	31 7/8	-	-

Número de parte	Aplicación	No. de hojas Calibre	Ancho de hoja	Longitud Lado Corto	Longitud Lado Largo	Buje Lado Corto	Buje Lado Largo
<b>96952</b>	Muelle Delantera	8 Leaf Spring	4	26 1/4	26 1/4	PLK	PLK

Número de parte	Aplicación	No. de hojas Calibre	Ancho de hoja	Longitud Lado Corto	Longitud Lado Largo	Buje Lado Corto	Buje Lado Largo
<b>96898</b>	Muelle Delantera	Volvo Spring 3/558 5/499	4	26 1/4	26 1/4	PLK	PLK

Número de parte	Aplicación	No. de hojas Calibre	Ancho de hoja	Longitud Lado Corto	Longitud Lado Largo	Buje Lado Corto	Buje Lado Largo
<b>96840</b>	Muelle Delantera	Volvo Spring 4x499" 8lvs	4	26 1/4	26 1/4	PLK	PLK

Número de parte	Aplicación	No. de hojas Calibre	Ancho de hoja	Longitud Lado Corto	Longitud Lado Largo	Buje Lado Corto	Buje Lado Largo
<b>96184-P</b>	Muelle Delantera	3 Leaf Auto Hauler Spring	4	25 1/2	25 1/2	PLK	PLK
<b>1a</b>	Muelle Delantera	3 Leaf Auto Hauler Spring	4	25 1/2	25 1/2	PLK	PLK
<b>2a</b>	Muelle Delantera	3 Leaf Auto Hauler Spring	4	25 1/2	25 1/2	-	-
<b>3a</b>	Muelle Delantera	3 Leaf Auto Hauler Spring	4	25 1/2	25 1/2	-	-

Número de parte	Aplicación	No. de hojas Calibre	Ancho de hoja	Longitud Lado Corto	Longitud Lado Largo	Buje Lado Corto	Buje Lado Largo
<b>96150A</b>	Muelle Delantera	3 Leaf Taper With Inserts	-	-	-	-	-
<b>1a</b>	Muelle Delantera	3 Leaf Taper With Inserts	-	26	26	-	-
<b>2a</b>	Muelle Delantera	3 Leaf Taper With Inserts	-	26	26	-	-
<b>3a</b>	Muelle Delantera	3 Leaf Taper With Inserts	-	27	27	-	-

Número de parte	Aplicación	No. de hojas Calibre	Ancho de hoja	Longitud Lado Corto	Longitud Lado Largo	Buje Lado Corto	Buje Lado Largo
<b>96150</b>	Muelle Delantera	3 Leaf Taper With Inserts	4	26	26	PLK	PLK
<b>1a</b>	Muelle Delantera	3 Leaf Taper With Inserts	4	26	26	PLK	PLK
<b>2a</b>	Muelle Delantera	3 Leaf Taper With Inserts	4	26	26	-	-
<b>3a</b>	Muelle Delantera	3 Leaf Taper With Inserts	4	27	27	-	-

Número de parte	Aplicación	No. de hojas Calibre	Ancho de hoja	Longitud Lado Corto	Longitud Lado Largo	Buje Lado Corto	Buje Lado Largo
<b>961308</b>	Muelle Delantera	2 Leaf Taper Tb78 Bushings	4	27 1/2	31	TB26	TB26
<b>1a</b>	Muelle Delantera	2 Leaf Taper Tb78 Bushings	4	27 1/2	31	TB26	TB26
<b>2a</b>	Muelle Delantera	2 Leaf Taper Tb78 Bushings	4	27 1/2	31	-	-





### ABRAZADERAS

#### CLAVE

#### DESCRIPCIÓN



KA1237R	Abrazadera 1/2 x 3 x 7 redonda
KA8146010704SZ	Abrazadera aplan 7/8 x 6 1/16 x 7 1/4
KA118410A	Abrazadera de 1 1/8 x 4 x 10 cuadrada
KA12256R	Abrazadera de 1/2 x 2 1/2 x 6 redonda
KA12258R	Abrazadera de 1/2 x 2 1/2 x 8 redonda
KA12310R	Abrazadera de 1/2 x 3 x 10 redonda
KA1236R	Abrazadera de 1/2 x 3 x 6 redonda
KA1238R	Abrazadera de 1/2 x 3 x 8 redonda
KA1239R	Abrazadera de 1/2 x 3 x 9 redonda
KA34314A	Abrazadera de 3/4 x 3 x 14 cuadrada
KA34315A	Abrazadera de 3/4 x 3 x 15 cuadrada
KA34316A	Abrazadera de 3/4 x 3 x 16 cuadrada
KA34316R	Abrazadera de 3/4 x 3 x 16 redonda
KA34317A	Abrazadera de 3/4 x 3 x 17 cuadrada
KA34317R	Abrazadera de 3/4 x 3 x 17 redonda
KA34318A	Abrazadera de 3/4 x 3 x 18 cuadrada
KA34318R	Abrazadera de 3/4 x 3 x 18 redonda
KA34319A	Abrazadera de 3/4 x 3 x 19 cuadrada
KA34320A	Abrazadera de 3/4 x 3 x 20 cuadrada
KA34322A	Abrazadera de 3/4 x 3 x 22 cuadrada
KA34410A	Abrazadera de 3/4 x 4 x 10 cuadrada
KA34410R	Abrazadera de 3/4 x 4 x 10 redonda
KA34412R	Abrazadera de 3/4 x 4 x 12 redonda
KA3448A	Abrazadera de 3/4 x 4 x 8 cuadrada
KA3449A	Abrazadera de 3/4 x 4 x 9 cuadrada
KA582512A	Abrazadera de 5/8 x 2 1/2 x 12 cuadrada
KA583519C	Abrazadera de 5/8 x 3 1/2 x 19
KA583521C	Abrazadera de 5/8 x 3 1/2 x 21
KA583523C	Abrazadera de 5/8 x 3 1/2 x 23
KA78312R	Abrazadera de 7/8 x 3 x 12 redonda
KA78313R	Abrazadera de 7/8 x 3 x 13 redonda
KA78314R	Abrazadera de 7/8 x 3 x 14 redonda
KA78315A	Abrazadera de 7/8 x 3 x 15 cuadrada
KA78315R	Abrazadera de 7/8 x 3 x 15 redonda
KA78316R	Abrazadera de 7/8 x 3 x 16 redonda
KA78317A	Abrazadera de 7/8 x 3 x 17 cuadrada

### ABRAZADERAS




#### CLAVE

#### DESCRIPCIÓN

KA78317R	Abrazadera de 7/8 x 3 x 17 redonda
KA78318A	Abrazadera de 7/8 x 3 x 18 cuadrada
KA78318R	Abrazadera de 7/8 x 3 x 18 redonda
KA78319A	Abrazadera de 7/8 x 3 x 19 cuadrada
KA78322A	Abrazadera de 7/8 x 3 x 22 cuadrada
KA7851416B	Abrazadera de 7/8 X 5 1/4 X 16 semire
KA78515A	Abrazadera de 7/8 x 5 x 15 cuadrada
KA78517R	Abrazadera de 7/8 x 5 x 17 redonda
KA7869R	Abrazadera de 7/8 x 6 x 9 redonda
KA916258A	Abrazadera de 9/16 x 2 1/2 x 8 cuadrada
KA916358R	Abrazadera de 9/16 x 3 1/2 x 8 redonda
KA91638R	Abrazadera de 9/16 x 3 x 8 redonda
KA12257R	Abrazadera de 1/2x21/2x7 redonda
KA34411R	Abrazadera de 3/4 x 4 x 11 redonda
KAABZ	Abrazadera para remachar
KA34412A	Abrazadera de 3/4 x 4 x 12 cuadrada
KA78319R	Abrazadera de 7/8 x 3 x 19 redonda
KA583516C	Abrazadera de 5/8 x 3 1/2 x 16 carrocería
KA583518C	Abrazadera de 5/8 x 3 1/2 x 18 carrocería
KA583520C	Abrazadera de 5/8 x 3 1/2 x 20 carrocería
KA583522C	Abrazadera de 5/8 x 3 1/2 x 22 carrocería
KA3447A	Abrazadera de 3/4 x 4 x 7 cuadrada
KA583517C	Abrazadera de 5/8 x 3 1/2 x 17
KA78320A	Abrazadera de 7/8 x 3 x 20 cuadrada



### TUERCAS



#### CLAVE

#### DESCRIPCIÓN

KATA114	Tuerca alta 1 1/4 importación
KATA118	Tuerca alta 1 1/8 importación
KATA1	Tuerca alta 1 importación
KATA12	Tuerca alta 1/2 importación
KATA34	Tuerca alta 3/4 importación
KATA58	Tuerca alta 5/8 importación
KATA716	Tuerca alta 7/16 importación
KATA78	Tuerca alta 7/8 importación
KATA916	Tuerca alta 9/16 importación



### TORNILLOS



#### CLAVE

#### DESCRIPCIÓN

KATC1210	Tornillo centro 1/2 x 10
KATC1210E	Tornillo centro 1/2 x 10 cabeza alta
KATC1212	Tornillo centro 1/2 x 12
KATC124	Tornillo centro 1/2 x 4
KATC124E	Tornillo centro 1/2 x 4 cabeza alta
KATC126	Tornillo centro 1/2 x 6
KATC126E	Tornillo centro 1/2 x 6 cabeza alta
KATC128	Tornillo centro 1/2 x 8
KATC128E	Tornillo centro 1/2 x 8 cabeza alta
KATC3810	Tornillo centro 3/8 x 10
KATC384	Tornillo centro 3/8 x 4
KATC384E	Tornillo centro 3/8 x 4 cabeza alta
KATC386	Tornillo centro 3/8 x 6
KATC386E	Tornillo centro 3/8 x 6 cabeza alta
KATC388	Tornillo centro 3/8 x 8
KATC5164	Tornillo centro 5/16 x 4
KATC5166	Tornillo Centro 5/16 x 6
KATC71610	Tornillo centro 7/16 x 10
KATC71612	Tornillo centro 7/16 x 12
KATC7164	Tornillo centro 7/16 x 4
KATC7164E	Tornillo centro 7/16 x 4 cabeza alta
KATC7166	Tornillo centro 7/16 x 6
KATC7166E	Tornillo centro 7/16 x 6 cabeza alta
KATC7168	Tornillo centro 7/16 x 8
KATC7168E	Tornillo centro 7/16 x 8 cabeza alta
KATC91610E	Tornillo centro 9/16 x 10 cabeza alta
KATC9168E	Tornillo centro 9/16 x 8 cabeza alta

### VIGA CARROCERA



#### CLAVE

#### DESCRIPCIÓN

KA-VIGACA3X2	Viga Carrocera 3 x 2" 103" Largo
KA-VIGACA4X2.25	Viga Carrocera 4 x 2.25" 97" Largo
KA-VIGACA4X3.2X103	Viga carrocera 4 x 3.2" 103 Largo

# FRENOS







### DESCRIPCIÓN



ACP10140	HA40010140	MATRACA AUTOAJUS. 1 1/2 FINA 28 EST. 5" A 6"
ACP10141	HA40010141	MATRACA AUTOAJUS. 1 1/2 FINA 28 EST 5.5 A 6.5
ACP10142	HA40010142	MATRACA AUTOAJUS. 1 1/2 STD DE 10 EST 5"A 6"
ACP10143	HA40010143	MATRACA AUTOAJUS. 1 1/2 STD. 5.5 A 6.5





### DESCRIPCIÓN



ACP278008	BX-278008	MATRACA MANUAL STD - ACP278323
ACP278323	BX-278323	MATRACA ESTANDAR 10 DIENTES
ACP283411	BX-283411	MATRACA PROPOR DE 37 DIENTES
ACP288282	BX-288282	MATRACA FINA 28 DIENTES 3 AGUJEROS





### DESCRIPCIÓN



ACP65170	BX-65170	TENSOR AUTOAJUSTABLE STD. 5.5
ACP65172	BX-65172	MATRACA AUTOAJUSTABLE STD 10 DIENTES - ACP10142
ACP65174	BX-65174	TENSOR AUTOAJUSTABLE 28 EST. 5.5
ACP65175	BX-65175	MATRACA AUTOAJUSTABLE FINA 6"
ACP65176	BX-65176	TENSOR AUTOAJUSTABLE FINA 28 EST. 6"





### DESCRIPCIÓN



ACP801041	BX-65170	MATRACA AUTOAJUST. 5.5 STD 1 1/2 - 65170 Y MERITOR R801041
ACP801042	BX-65172	MATRACA AUTOAJUST. 6" STD 1 1/2 - 65172 MERITOR R801042
ACP801073	BX-65174	MATRACA AUTOAJUST. 5.5 FINA 28 DIENTES - MERITOR R801073
ACP801074	BX-65176	MATRACA AUTOAJUST. 6" FINA 28 DIENTES 65176 - MERITOR R801074

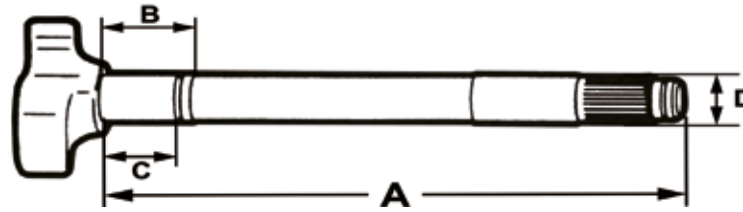




### DESCRIPCIÓN




ACPAS1132	AS-1132	MATRACA AUTOAJUSTABLE 5.5 10 DIENTES 1 1/2
ACPAS1133	AS-1133	MATRACA AUTOAJUSTABLE 6" 10 DIENTES 1 1/2
ACPAS1140	AS-1140	MATRACA AUTOAJUSTABLE 5.5 28 DIENTES 1 1/2
ACPAS1141	AS-1141	MATRACA AUTOAJUSTABLE 6" 28 DIENTES 1 1/2



NÚMERO DE PARTE	A	B	C	D	DIENTES
ACP057L	19 1/2"	2 5/32"	—	1 1/4"	28
ACP094R	23 7/16"	2 5/16"	2 7/32"	1 1/2"	10
ACP95L	23 7/16"	2 5/16"	2 7/32"	1 1/2"	10
ACP100R	21 1/8"	2 5/32"	-	1 1/2"	37
ACP424R	20 3/8"	2 7/32"	1 5/8"	1 1/2"	10
ACP425L	20 3/8"	2 7/32"	1 5/8"	1 1/2"	10
ACP441BL	17 5/16"	2 5/64"	1 25/32"	1 1/4"	28
ACP442BR	17 5/16"	2 5/64"	1 25/32"	1 1/4"	28
ACP443BL	20 13/32"	2 5/64"	1 25/32"	1 1/4"	28
ACP444BR	20 13/32"	2 5/64"	1 25/32"	1 1/4"	28
ACP445BL	24 11/16"	2 5/64"	1 25/32"	1 1/4"	28
ACP446BR	24 11/16"	2 5/64"	1 25/32"	1 1/4"	28
ACP536R	11 9/16"	-	-	1 1/4"	28
ACP537L	11 9/16"	-	-	1 1/4"	28
ACP563L	16 1/8"	2 5/32"	-	1 1/2"	37
ACP564R	16 1/8"	2 5/32"	-	1 1/2"	37
ACP681L	15 3/16"	-	-	1 1/4"	28
ACP682R	15 3/16"	-	-	1 1/4"	28
ACP716R	24"	2 7/32"	1 5/8"	1 1/2"	10
ACP717L	24"	2 7/32"	1 5/8"	1 1/2"	10
ACP720R	23 3/4"	2 7/32"	-	1 1/2"	10
ACP721L	23 3/4"	2 7/32"	-	1 1/2"	10
ACP725R	17 3/8"	2 7/32"	1 5/8"	1 1/4"	28
ACP854L	20 3/8"	2 7/32"	1 5/8"	1 1/4"	28
ACP855R	20 3/8"	2 7/32"	1 5/8"	1 1/4"	28
ACP856L	23 7/16"	2 7/32"	1 5/8"	1 1/4"	28
ACP857R	23 7/16"	2 7/32"	1 5/8"	1 1/4"	28
ACP861L	23 7/8"	2 7/32"	-	1 1/2"	37
ACP862R	23 7/8"	2 7/32"	-	1 1/2"	37
ACP868L	24 1/16"	2 5/64"	1 25/32"	1 1/4"	28
ACP869R	24 1/16"	2 5/64"	1 25/32"	1 1/4"	28
ACP885R	22 7/8"	2 7/32"	-	1 1/2"	10
ACP058R	19 1/2"	2 5/32"	-	1 1/4"	28

## FRENOS



ACP-187

E2767


RESORTE P/ ZAPATA TIPO  
CAMARON R5 = 35 187



ACP-888

E1893

BUJE P/ PARTA ZAPATA = L-112-A  
O = SRB495 METAL.



ACP-911

E2177

RODILLO PARA ZAPATA STD POR PIEZA = SRB911



ACP-9004

-


HULE PARA MANITA POR PIEZA = SR9004



ACP-9652

E2746

RODILLO PERNO P/ ZAPATA TIPO "K" = L-149-BB



ACP-B151

E539

SEGURO DE ARAÑA PARA RODILLO POR PZA =SRB151



ACP-B161

E30007A

SEGURO DE ARAÑA POR PIEZA = SRB161



ACP-B302

E2768/E3228


RESORTES FH 8 3/8



ACP-B423

E-747

SEGURO PARA ZAPATA



ACP-B434

819725

RESORTE DE RETENCION POR PIEZA =SRB434



ACP-B805

E-9789


BUJE GAVILAN 1 5/8 C/4



ACP-B807

E807

BUJE PARA GAVILAN STD 1 1/2 POR PIEZA = SRB807




**ACP**  
HEVY DUTY PARTS

**EUCLID**  
an ArvinMeritor brand

ACP-B8603

E535

BUJE GAVILAN RKW ANT.



**ACP**  
HEVY DUTY PARTS

**EUCLID**  
an ArvinMeritor brand

ACP-B8604

E526

SEGURO PARA GAVILAN POR PIEZA = 35 L-137




**ACP**  
HEVY DUTY PARTS

**EUCLID**  
an ArvinMeritor brand

ACP-B8607

E580

RONDANA PARA GAVILAN POR PIEZA = SRB8607



**ACP**  
HEVY DUTY PARTS

**EUCLID**  
an ArvinMeritor brand

ACP-B8609

E654

RETEN PARA GAVILAN POR PIEZA = 340980 Y SRB8609



**ACP**  
HEVY DUTY PARTS

**EUCLID**  
an ArvinMeritor brand

ACP-B8612

E1416

RETEN GAVILAN DANA EATON C/25



**ACP**  
HEVY DUTY PARTS

**EUCLID**  
an ArvinMeritor brand

ACP-B8619

E1565

LAINA AJUSTE FRUEHAF



**ACP**  
HEVY DUTY PARTS

**EUCLID**  
an ArvinMeritor brand

ACP-B8625

1002279

RETEN PARA GAVILAN FRUEHAUF POR PZA = SRB8625



**ACP**  
HEVY DUTY PARTS

**EUCLID**  
an ArvinMeritor brand

ACP-B8634

E-910

SEGURO GAVILAN RKW REF.



**ACP**  
HEVY DUTY PARTS

**EUCLID**  
an ArvinMeritor brand

ACP-B8645

E-2382

KIT DE REP. PARA GAVILAN RKW EJE LOCO = SRB8645



**ACP**  
HEVY DUTY PARTS

**EUCLID**  
an ArvinMeritor brand

ACP-B8646

E-2086B

KIT DE REP. PARA GAVILAN RKW P. MOTRIZ = SRB8646



**ACP**  
HEVY DUTY PARTS

**EUCLID**  
an ArvinMeritor brand

ACP-B8649

E-2090

KIT DE REP. PARA GAVILAN PROPAR T. NVO = SRB8649



**ACP**  
HEVY DUTY PARTS

**EUCLID**  
an ArvinMeritor brand


ACP-B8661

E-2670

JGO. BUJES GAVILAN RKW C/10



## FRENOS



ACP-B8683

E3520A

JGO. REP. GAVILAN RWK TRAILER



ACP-B8696

E-1318A/HD

PORTA BUJE RKW POR PIEZA - SRB8696



ACP-B8707

E-3993B

KIT DE FRENOS MERITOR PLUS



ACP-B8722

804017

SEGURO GAVILAN EATON POR PIEZA - SRB8722



ACP-B8773M

E-9079


KIT DE REPARACION MERITOR TIPO "Q" - SRB8773M



ACP-B8788

E-6078

KIT DE REP. MENOR GAVILAN RKW Q Y Q - SRB8788



ACP-B960

E-2411A


RONDANA DE AJUSTE POR PIEZA - SRB960



ACP-B988

E-1113


RONDANA PARA PERNO POR PIEZA - SRB988



ACPEF-1

E-5139/E-1308E

KIT DE REP. PARA FRENO EATON -SREF-1



ACP-EF-2

314146


KIT DE FRENOS EATON



ACPEK-1HD

E-1887SHD  
E-4311EHD

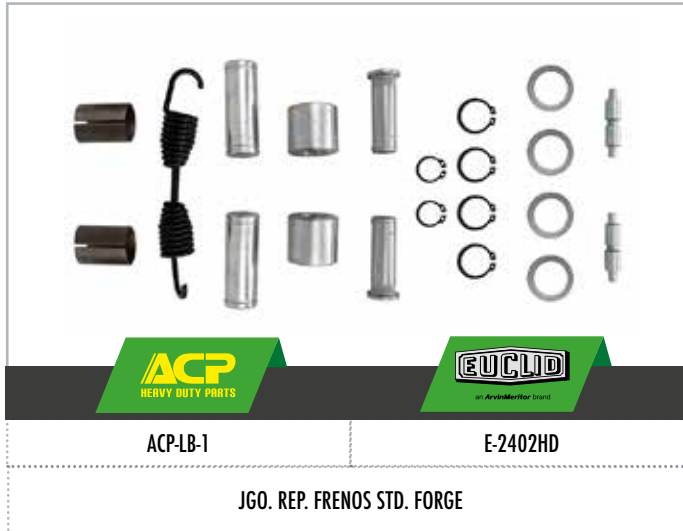
KIT DE REP. PARA FRENO EATON 4311 - SREK-1HD



ACPE-2

E-10244/S  
E-4709ES2

KIT DE REPUESTO DE FRENO 4709 - SRES-2





### BALATAS

LIBRAS	ACP HEAVY DUTY PARTS	DON	American Brakeblok
<b>+23,000 LIBRAS PREMIUM</b>	ACP4515D100	TMDMD23004515GD	AM4515GD-80
	ACP4707D100	TMDMD23004707D	AM4707D-80
	ACP4709D100	TMDMD23004709D	AM4709D-80
	ACP4710D100	TMDMD23004710D	AM4710-80
		TMDMD23004705D	AM4705-80
<b>-23,000 LIBRAS PREMIUM</b>		TMDMD20004515GD	AM4515GD-80G
		TMDMD20004707D	AM4707D-80G
		TMDMD20004709D	AM4709D-80G
		TMDMD20004710D	AM4710-80G
		TMDMD20004705D	AM4705-80G
<b>+23,000 LIBRAS</b>	ACP4515D7	TMDMD023K4515GD	AM4515GD-551C
	ACP4707D7	TMDMD023K4707D	AM4707D-551C
	ACP4709D7	TMDMD023K4709D	AM4709D-551C
	ACP4710D7	TMDMD023K4710D	AM4710-551C
		TMDMD023K4705D	AM4705-551C
<b>-23,000 LIBRAS</b>		TMDMD020K4515GD	AM4515GD-83
		TMDMD020K4707D	AM4707D-83
		TMDMD020K4709D	AM4709D-83
		TMDMD020K4710D	AM4710D-83
		TMDMD020K4705D	AM4705-83



**ZAPATA EMBALADA**

	DESCRIPCIÓN	4515	4707	4709	4710
<b>NUEVAS</b>	C/ Balta ACP D7	ACPEM4515D7	ACPEM4707D7	ACPEM4709D7	
	C/ Balata DON 20K	ACPEM4515D020	ACPEM4707D020	ACPEM4709D020	ACPEM4710D020
	C/ Balata DON 23K	ACPEM4515D023	ACPEM4707D023	ACPEM4709D023	ACPEM4710D023
	C/ Balata American 83	ACPEM4515GD83	ACPEM4707GD83	ACPEM4709GD83	
<b>REMAN</b>	C/ Balata American 80	ACPEM4515D80G	ACPEM4707D80G	ACPEM4709D80G	
	C/ Balta ACP D7	ACPREM4515D7	ACPREM4707D7	ACPREM4709D7	
	C/ Balata DON 20K	ACPREM4515D020	ACPREM4707D020	ACPREM4709D020	ACPREM4710D020
	C/ Balata DON 23K	ACPREM4515D023	ACPREM4707D023	ACPREM4709D023	ACPREM4710D023
	C/ Balata American 83	ACPREM4515GD83	ACPREM4707GD83	ACPREM4709GD83	
	C/ Balata American 80	ACPREM4515D80G	ACPREM4707D80G	ACPREM4709D80G	


**ZAPATA SOLA**

ACP4515Q	ACP4710	ACP4719	ACP1308	ACP4657	ACP4726
ACP4707	ACP4705	ACP4524	ACP1443	ACP4692	ACP4311
ACP4709	ACP4720	ACP4702	ACP4656	ACP4711	

# TERMINAL DE RUEDA




**SETS**

**TIMKEN**

**BALERO**
**TAZA**

SKFSET401-G	SET401	SET580-72	580	572
SKFSET402-G	SET402	SET580-72	580	572
SKFSET403-G	SET403	SET594A-92A	594A	592A
SKFSET404-G	SET404	SET598A-92A	598A	592A
SKFSET405-G	SET405	SET663-53	663	653
SKFSET406-G	SET406	SET3782-20	3782	3720
SKFSET407-G	SET407	SET28682-22	28682	28622
SKFSET408-G	SET408	SET39590-20	39590	39520
SKFSET410-G	SET410	SET45284-20	45284	45220
SKFSET411-G	SET411	SET47686-20	47686	47620
SKFSET412-G	SET412	SET047-011	HM212047	HM2120
SKFSET413-G	SET413	SET049-011	HM212011	HM212049
SKFSET414-G	SET414	SET248-210	HM218248	HM218210
SKFSET415-G	SET415	SET445-410	HM518445	HM518410
SKFSET418-G	SET418	-	H715343	H715311
SKFSET419-G	SET419	-	H715343	H715311
SKFSET423	SET423	SET6461A-20	6461A	6420
SKFSET424	SER424	SET55555-52	555-S	552A
SKFSET429	SET429	SET594A-92A	NP034946	NP363298
SKFSET430	SET430	SET47686-20	NP840302	NP053874

## TERMINAL DE FRENOS

SKF6003-2RSH/C3
SKF6004-2RSH/C3
SKF6201-2RSH/C3
SKF6202-2RSH/C3
SKF6203-2RSH/C3
SKF6203-2Z/C3
SKF6204-RSH/C3
SKF6204-2Z/C3
SKF6205-2RSH/C3
SKF6206-2RS1/C3
SKF6207-2RS1/C3
SKF6303-2RSH/C3
SKF6304-2RSH/C3
SKF6306-2RS1/C3
SKF6306-2Z

## SERIE 6000



## GRASAS



CLAVE	DESCRIPCIÓN
<b>GRA-EA3/6</b>	GRASA AUTOMOTRIZ 16KG.
<b>GRA-EA3/4</b>	GRASA AUTOMOTRIZ 4 KG.
<b>GRA-EA3/1</b>	GRASA AUTOMOTRIZ 1 KG.
<b>GRA-EA0.5</b>	GRASA AUTOMOTRIZ 1/2 KG.


**REFERENCIAS CRUZADAS**

**VOYAGER**
**DISCOVER**
**GUARDIAN**

32397	100494	-	-	-
29867	100495	-	-	-
38780	130528	393-0112	393-0212	309-0912
560082	130533	-	-	-
26373	130536	-	-	-
27642	130603	-	-	-
47697	130612-K	393-0173	393-0273	309-0973
35066	2910-BJ	383-0136	383-0236	308-0836
14866	340980	-	-	-
35066	370001-A	383-0136	383-0236	308-0836
47697	370003-A	393-0173	393-0273	309-0973
47697	370003BG4	393-0173	393-0273	309-0973
48000	370005-A	-	-	309-0960
47699	370006-A	-	-	09-0970
43860	370018-A	-	-	309-0965
38780	370023-A	393-0112	393-0212	309-0912
-	370023BG3	393-0112	393-0212	309-0912
46305	370025-A	373-0143	373-0243	307-0743
46305	370025BG3	373-0143	373-0243	307-0743
28686	370036-A	373-0113	-	307-0713





**DIREGO**

TRACTOPARTES • AUTOPARTES

# SUJECCIÓN Y CONTROL DE CARGA



**CATÁLOGO 2022**

**ACP1X10**

Capacidad de trabajo

400 lbs. / 181 kg.



**ACP2X16**

Capacidad de trabajo

1467 lbs. / 665 kg.



**ACP2X30**

Capacidad de trabajo

3333 lbs. / 1515 kg.



**ACP2X30G**

Capacidad de trabajo

3333 lbs. / 1515 kg.



**ACP4X30**

Capacidad de trabajo

5400 lbs. / 2450 kg.



**ACP4X40**

Capacidad de trabajo

5400 lbs. / 2450 kg.



**ACPTAU4X30**

Capacidad de trabajo

6100 lbs. / 2750 kg.



**CADENAS**

ACP


DESCRIPCIÓN





- ACPG70
- ACPG70-12/20
- ACPG70-5/16
- ACPG70-M
- ACPG70-GA

- CADENA DE AMARRE 6600 LBS
- CADENA DE AMARRE 12/20
- CADENA DE AMARRE 4700 LBS.
- CADENA DE AMARRE 6,600 LBS POR METRO
- GANCHO DE CADENA G70

ARGOLLAS	WALLACE	HOLLAND	DESCRIPCIÓN
	WF0-42-D	HLDB-1245-1	ARGOLLA DE 3X3 OJO DE 2 3/8 50 TONELADAS
	WF0-52-D	HLDB-1238	ARGOLLA DE 3X1 5/8 OJO DE 3 50 TONELADAS

PERNOS	WALLACE	HOLLAND	DESCRIPCIÓN
	WFKP-38-A	HLKP-T809-F	PERNO REY DE TIRON 3/8

QUINTAS	JOST	HOLLAND	DESCRIPCIÓN
 	JOUSL-PM8X	HLFW35-7802XL	QUINTA DE RUEDA
	JOSK73221-5	HLRK-351-A-L	REPUESTO DE QUINTA T/NUEVO
	-	HLXA-07295T	HORQUILLA - H-1703-F
	-	HLRK-63503	MUELAS T/VIEJO - H-02
	-	HLRK-351-07296	MUELAS T/NUEVO - H-05
	JOSK75013-0	-	KIT MAYOR P/QUINTA JOST
	JOSK79009-27	-	PALANCA DE JALON P/QUINTA JOST

### GANCHOS



#### CLAVE

#### DESCRIPCIÓN

<b>HLPH-400</b>	KIT DE GANCHO 10 BARRENOS C/CAMARA
<b>HLPHT-60AOL8</b>	= IMP-07 = PH-30RP41
<b>WFR-50-A8</b>	KIT DE GANCHO DE ARRASTRE 50 TON. 8 BARRENOS
<b>WFR-50-A10</b>	KIT DE GANCHO DE ARRASTRE PARA 50 TONELADAS
<b>WFR-75A</b>	KIT DE GANCHO DE ARRASTRE 75 TON. 6 BARRENOS

### GATAS AJUSTADORAS

#### ACP

#### DESCRIPCIÓN



<b>ACP19LB-3/8</b>	GATA AJUSTADORA PARA CADENA DE 3/8
<b>ACP19RB-1/2</b>	TRINQUETE DE CADENA C/GANCHOS DE 1/2
<b>ACP19RB-3/8</b>	TRINQUETE DE CADENA 5/16 - 3/8

### ACPCB203G



BARRA ESTABILIZADORA DE ACERO

### ACP45



PROTECTOR DE ESQUINAS DE PLÁSTICO DE 4"

### ACP16S



WINCHER DE 4"  
SOLDABLE

### ACPA11802



WINCHER DE 4"  
ATORNILLABLE

### ACP820



WINCHER DE 4"  
DESIZABLE

### CORREAS

### CLAVES



CORREAS DE 31"	ACPT531
CORREAS DE 41"	ACPT541

### PARTES DE TRAILER

ACPRP2



PIERNA DE REMOLQUE

ACPRB2



BOLA DE REMOLQUE 2"

ACPRG2X212



GANCHO DE REMOLQUE

ACPRG2X3



GANCHO DE REMOLQUE 2X3

ACPBU1132



CANDADO PARA CONTENEDOR

ACPBU2396



CANDADO PARA CONTENEDOR

# TREN MOTRIZ Y TRANSMISIÓN



	ACP HEAVY DUTY PARTS	SKF	SPICER	MERITOR
	ACP5-155X	SKF-VKUA4584A	SP5-155X	-
	ACP5-160X	SKF-VKUA4565A	SP5-160X	-
	ACP5-170X	SKF-VKUA4520A	SP5-170X	-
	ACP5-188X	-	SP5-188X	-
	ACP5-279X	SKF-VKUA4532A	SP5-279	-
	ACP5-280X	SKF-VKUA4528A	SP5-280x	DMCP280X
	ACP5-281X	SKF-VKUA4593A	SP5-281X	DMCP281X
	ACP5-407X	-	SP5-407X	DMCP-407X
	ACP5-438X	SKF-VKUA4588A	SP5-438X	DMCP-674X
	ACP5-469X	-	SP5-677X	DMCP-677X
	ACP5-510X	-	SP5-676X	DMCP676X
	ACP5-515X	SKF-VKUA4546A	SP5-515X	DMCP675C
	ACPSPL140X	-	SPL-140X	-
	ACPSPL170X	-	SPL170-4X	-
	ACPSPL250X	-	SPL250X	-
ACPSPL90X	-	SPL-90	-	
	ACP-BU1132	-	-	-
	ACP702	-	-	-
	ACP-104123R	SP3200	-	-
	ACP-10493R	SP2700	-	-
	ACP-6-5-3-1371K	SP-6-5-3-1371K	-	-
	ACP-6-5-28-117	SP6-5-28-117	DM-18N28117	-
	ACP-6-28-347	SP-6-28-347	DM-17N28347	-
	ACP-6-40-541	SP-6-40-541	DM-17N40541	-
	ACP-6-3-2671	SP-6-3-2671	DM-17N32671X	-
	ACP-6-53-201R	SP-6-53-201	DM-17N53201	-
	ACP-6-5-40-191	DM-18N40191	SP-6-5-40-191	-



**ACP**  
HEAVY DUTY PARTS


 **DUROTHANE**

**SPICER**

 **MERITOR**

ACP88508	DT88508	HB88508	210144-IX
ACP88509	DT88509	HB88509	210084-2X
ACP88510	DT88510	HB88510	210122-1X
ACP88512	DT88512	HB88512	210661-1X
ACPA88512 AUTOAJUSTABLE	DT1172	5003323	-









  		APLICACIÓN
LK636302700	SCK2630102	M. Benz OM 904 190 HP M. Benz OM 924 190 HP
LK637301800	SC3014017501	Navistar DT466 L6 7.6L 195 - 215 HP
LK640304800	SCK2380302	M. Benz OM 906 LA 260 HP, OM 926 LA 260 HP
LK633313200	SCK0006401	Plataforma 8-150, 8-150/FEB Cummins Interact 150 HP L4, 3.9L
LK643327400	SC3400700538	MB OC 500 M. Benz OM 460 LA 420 HP Volvo Mack Vision; L6 13L; MP8-465C; 465 HP; 17 Mack Granite; L6 13L; MP8-465C; 465 HP 15 BUS 9700; L6 13L; D13C; 460HP; 12 BUS 9800; L6 13L; D13C; 460-500 HP; 16
LK643339633	SC3400710066	FH; L6 13L; D13C 460 HP; 15 VNL 430; L6 13L; D13C 500 HP; 15 VNL 630; L6 13L; D13C 500 HP; 15 VNL 670; L6 13L; D13C 500 HP; 15
LK643344100	SC3400700539	Mercedes Benz G7 Paradiso 1200, 1350 y 1800 Motor OM 457 6 Cil. 428 HP Transmisión ZF AS TRONIC Automatizada con Intarder; 13
LK643342600	#N/D	Scania Autobus i6 Motor MX340 460HP Transmisión ZF AS Tronic
LK643334809	SC3400700358	Volvo 9700 Volvo DH12D 420 HP Volvo DH13C 460 HP
LK643333500	SCK2030701	Volvo 7550 Detroit Diesel S60 DDEC IV 330 HP Cummins ISM 370 HP Volvo DH12 420 HP
LK636300809	SCK2630101	M. Benz OM 904 LA 190 HP
LK643334700	SC3400700445	MAN D2676 12.4L LOH4


**APLICACIÓN**

LK639310900	SC10893561M0	FU108925-82AM	Freightliner Kenworth International (355 - 370 HP; Máximo 1750 lb-ft)
LK637302000	SC3014017502		Navistar DT466 215 - 250 HP Caterpillar 3126 190 - 275 HP Cummins ISB 225 - 315 HP
LK643258000	SCK8123101		M. Benz OM 335 6A 285 HP, OM 335 5A 326 HP, OM 447 350 HP, OM 457 350 HP, OM 904 190 HP
LK637301900	SC3014017502		Kodiak Diesel Navistar DT466, Navistar T444E, Navistar VT365 175 - 215 HP Caterpillar 3116, 3126 185 HP Cummins ISB 185 -260 HP
LK640311700	#N/D		MASA C8R; L4 4.5L ISDe 185 HP; 5 Vel.; 16 - 18
LK643333300	SC3400700354		Autobús Integral Scania K124
LK633312500	#N/D		Elf 400, 450, 500, 600 y 600-bus; Motor Diesel 4HK1-TC 5.2L OCH; 2005
LK643327200	SCK2030702		Volvo 9700 Detroit Diesel S60 DDEC IV 330 HP Cummins ISM 370 HP Volvo DH12 420 HP
LK638309600	#N/D		HINO 500 1524 L6 7.7L 255 HP (J08E) 6 Vel. 09-18; 500 1724 L6 7.7L 255 HP (J08E) 6 Vel. 09-19; 500 1727 L6 7.7L 255 HP (J08E) 6 Vel. 09-19
LK643343200	SCK8321901		Dina F12, F14, P12 y P15; L6 12.7L Motor DDEC IV Serie 50, 60, Transmisión ZF 8S180 0103; F12 Motor Cummins ISM; 00 Neobus City Liner Motor Detroit Diesel Serie 60 Transmisión ZF 8S180 97 City Liner Motor Cummins ISM 97
LK639311100	SC10893525M0	FU108925-25AM	Freightliner; Kenworth, International; (375 - 460 HP; Máximo 2050 lb-ft)
LK636300833	#N/D		M. Benz OM 904 LA 190 HP
LK637301600	SC3014017501		Kodiak Diesel Navistar DT466, Navistar T444E, Navistar VT365 175 - 215 HP Caterpillar 3116, 3126 185 HP Cummins ISB 185 -260 HP
LK640303509	SCK2380301		M. Benz OM 906 LA 260 HP
LK635169533	SCK60204SC01		Dodge RAM 6500/7000 V8 5.9 L. (TBI) 1995-1997 M. Benz OM 366
LK637301700	SC3014017501		Navistar DT466 215 - 250 HP Caterpillar 3126 190 - 275 HP Cummins ISB 225 - 315 HP

  		APLICACIÓN
LK640311900	#N/D	MASA P9R; L6 6.7L Cummins ISDe; 210 HP; 5 Vel.; 16 - 18; P9RE; L6 6.7L Cummins ISDe; 210 HP; 5 Vel.; 16 - 17
LK630306900	#N/D	ISUZU Elf 200, 300 L4 3.0L 4JJ1 122-150 HP 5 Vel. MYY5T
LK637301500	#N/D	Plataforma 17-250, 23-250, 24-250 Cummins Interact 247 HP L6, 5.9L
LK643333309	SCK8312001	Plataforma Scania K124 Scania DC 1106 340 HP Scania DC 1202 400 HP Scania DC 903 310 HP Scania DC 920 270 HP Euro III Scania DC 12-16 380 HP Euro III Scania DSC 9-12 260 HP Scania DC 11 340 HP"
LK640310409	#N/D	Volkswagen Volksbus, Worker 15.190 OD, 17.230 OD L4 4.58L MAN D0834 190, 230 Transmisión ZF 6S 1010B0, Eaton FS5406A, FS6406A 13 17.280 OT L6 6.87L MAN D0836 280, Transmisión ZF 6S 1010B0 14 Constellation 17.280, 24.280 L6 6.87L MAN D0836 280, Transmisión ZF 9S1110 TD 13
LK643333200	#N/D	MAN D2866 LOH 02, 27, 28, 29 y 35
LK640303533	#N/D	M. Benz OM 906 LA 260 HP
LK643343900	SC3400700460	TGX 26.480; L6 12.4L; 480 HP. 16 Velocidades; 08 - 14.
LK643334833	SC3400700358	VOLVO: 8300: L6 9.4L; DB9 380 HP; 11 ->; 9700; L6 12.L; DH12D 425 HP; 07 - 11
LK630306909	#N/D	ISUZU: ELF 200; L4 3.0L Diésel; 138 HP; 5 Vel.; 09 - 13; ELF 300; L4 3.0L Diésel; 138 HP; 5 Vel.: 09 - 13

# MOTOR







CLAVE	DESCRIPCIÓN
LU10003	TRATAMIENTO PARA GASOLINA
LU10513	SLICK-MIST ABRILLANTADOR P/NEUMÁTICOS Y MOLDURAS
LU10514	SLICK MIST-DETALLADOR DE INTERIORES
LU30001	ESTABILIZADOR DE ACEITE DE ALTO RENDIMIENTO 946ml
LU30002	ESTABILIZADOR DE ACEITE ALTO RENDIMIENTO 3.786 GAL
LU30003	TRATAMIENTO COMBUSTIBLE Y LIMPIA INYECTOR LTO
LU30013	TRATAMIENTO P/COMBUSTIBLE LIMPIADOR DE INYEC GALON
LU30020	TRATAMIENTO GASOLINA AMPOLLETA
LU30030	LUBRICANTE P/ 5ª RUEDA 473ml (CLAVE 10030)
LU30088	ACEITE PARA MAZAS ( EJES ) 946 ml (10088)
LU30160	SLICK MIST- ENCERADO RÁPIDO
LU30279	SELLADOR DE FUGAS P/ACEITE DE MOTOR 3.786 LTO (10279)
LU30301	GRASA ALTO RENDIMIENTO X-TRA 411 gr (10301)
LU30011	SELLADOR DE FUGAS PARA DIRECCIÓN HIDRÁULICA
LU30009	REPARADOR DE TRANSMISIÓN
LU10040	TAMBOR 55 GALONES ACEITE REFORZADO HIDRÁULICO



CLAVE	DESCRIPCIÓN
CH1002	ACEITE 15W-40 1GL DELO 400 MULTIGRADO
CH400	ACEITE SAE 15W-40 19LDELO 400 MULTOGRADO
CH4982	ACEITE 15W40 DELO TAMBOR 200L HEAVY DUTY
16111	BARDAHL ARRACNADOR 310 GR.
BHL-14212	BARDAHL ANTICONGELANTE COOLANT HÍBRIDO EN GALÓN
BHL-14215	CUBETA DE 19 L BARDAHL ANTICONGELANTE COOLANT HÍBRIDO
BHL-15012	BARDAHL LIQUIDO PARA FRENOS DOT-3 900 ML
BHL-16011	AFLOJATODO WB50 BARDAHL 215 GS
BHL-18815	GRASA CHASIS 16 KG CUBETA
BHL-18818	TAMBOR 180 KG DE GRASA BARDAHL CHASIS 2 NLGI 2
BHL-70635	ACEITE MEXLUB CF2 SAE 40 CUB.
BHL-70645	CUBETA 19 L ACEITE MEXLUB DIESEL 50 CF/CF-2, SERIES 3
BHL-70665	CUBETA DE ACEITE 19 L MEXLUB MR DIESEL CI-4 SAE 15W40
BHL-77415	ACEITE TRANS. MEXLUB GL-1 140 CUB.
BHL-77475	ACEITE ENG. MEXLUB UNIV. GL-5 CUB. 19 LTS85W140
BHL-79015	ACEITE HIDRÁULICO DTH 300 MEXLUB CUB.

## MOTOR



  DIREGO	DESCRIPCIÓN
PEAFC10000/F-M1	Anticongelante concentrado 97% gallon
PEAFC10000MB-M2	Anticongelante concentrado 97% 19l
PEAFC100-55/F-M2	Anticongelante concentrado 97% tambo 208
PEAFC10-1KL/F-M2	Anticongelante concentrado 97% 1000 l
PEAFC10100/F-M1	Anticongelante premezclado 50/50 gallon
PEAFC10100MB-M2	Anticongelante premezclado 50/50 19l
PEAFC101-55/F-M2	Anticongelante premezclado 50/50 tambo
PEAFC11-1KL/F-M2	Anticongelante premezclado el 50/50 1000
PEAFC11000/1F	Anticongelante concentrado 97% gallon
PEAFC11000MB-M1	Anticongelante concentrado 97% 19l
PEAFC11000-55/1F	Anticongelante concentrado el 97% 208 l
PEAFC110001KL/1F	Anticongelante concentrado el 97% 1000 l
PEAFC11100/1F	Anticongelante premezclado 50/50 gallon
PEAFC11100MB-M1	Anticongelante premezclado 50/50 19l
PEAFC11100-55/1F	Anticongelante premezclado el 50/50 208
PEAFC111001KL/1F	Anticongelante premezclado 50/50 1000L
PEAFC12000MB-M1	Anticongelante concentrado 97% 19l
PEAFC12100MB-M1	Anticongelante premezclado 50/50 19l
PEAFC13000MB	Anticongelante Command HD concentrado 19L
PEAFC13100MB	Anticongelante Command HD 50/50 19L
PEAFC13000-1KL/F	Command HD Cor-Guard Oat Concentrado 97%
PEAFC13100-1KL/F	Command HD Cor-Guard Oat 50/50 1x1000l
PEHD1000MB	Urea command def 5gal garrafa 19l
PEHD1000M8	Urea command def 55 gal tambo 208l
PEHD1000MTT	Urea command def tote 1000L
PEAS237SP-M1	Fluido Arrancador 400ml



CLAVE	DESCRIPCIÓN	PRESENTACIÓN
<b>AMADO1G</b>	5W-40 Heavy-Duty Synthetic Diesel Oil	Case of (4) Gallons
<b>AMDEO1G</b>	5W-40 Max-Duty Synthetic Diesel Oil	Case of (4) Gallons
<b>AMDME1G</b>	15W-40 Max-Duty Synthetic Diesel Oil	Case of (4) Gallons
<b>AMADP05</b>	15W-40 Heavy-Duty Synthetic Diesel Oil	(1) 5 Gallon Pail
<b>AMFG005</b>	SAE 80W-140 Long Life Synthetic Gear Lube	(1) 5 Gallon Pail
<b>AMFGR1G</b>	SAE 75W-90 Long Life Synthetic Gear Lube	Case of (4) Gallons
<b>AMADSHG</b>	Diesel Injector Clean + Cetane Boost**	(6) 64-oz. Bottles**
<b>AMADBHG</b>	Diesel All-In-One**	Case of (6) 64-oz. Bottles**
<b>AMACBHG</b>	Diesel Cetane Boost**	Case of (6) 64-oz. Bottles**
<b>AMADFCN</b>	Diesel Injector Clean**	Case of (12) 16-oz. Bottles**
<b>AMCTL05</b>	Synthetic Powershift Transmission Fluid SAE 50	(1) 5 Gallon Pail
<b>AMANTHD1G</b>	Heavy Duty Antifreeze & Coolant	Case of (4) Gallons
<b>AMANTPC1G</b>	Passenger Car & Light Truck Antifreeze & Coolant	Case of (4) Gallons

### BOMBA DE AGUA

#### ACPWP4761



#### DESCRIPCIÓN

**BOMBA DE AGUA IZQUIERDA  
INTERNACIONAL**

REFERENCIA CRUZADA

1815538-C91

#### ACPWP935C1



#### DESCRIPCIÓN

**BOMBA DE AGUA  
INTER / NAVISTAR MINI  
DT-466-E/1530-E**

REFERENCIA CRUZADA

1817687-C95

#### ACPWP10311



#### DESCRIPCIÓN

**BOMBA DE AGUA  
P/DETROIT DIESEL  
S-60 1991**

REFERENCIA CRUZADA

23505895

#### ACPWP9042



#### DESCRIPCIÓN

**BOMBA DE AGUA M.BENZ MOTOR  
OM-904 1998-03**

REFERENCIA CRUZADA

24206



## MOTOR

### ACPWP9062

#### DESCRIPCIÓN



BOMBA DE AGUA M. BENZ MOT OM-  
906 DE 230/260/280HP

REFERENCIA CRUZADA

24207

### ACPWP725

#### DESCRIPCIÓN



BOMBA DE AGUA CUMMINS  
MOTOR 350 BIC CAM

REFERENCIA CRUZADA

3801708

### ACPWP727

#### DESCRIPCIÓN



BOMBA DE AGUA  
CUMMINS MOTOR N14 (M2260)

REFERENCIA CRUZADA

3803605

### ACPWP2100

#### DESCRIPCIÓN



BOMBA AGUA MOTOR CUMMINS  
ISX SIGNATURE

REFERENCIA CRUZADA

4089908

### ACPWP228

#### DESCRIPCIÓN



BOMBA DE AGUA  
CUMMINS ISX  
FREIGHTLINER

REFERENCIA CRUZADA

4089910

### ACPWP476D

#### DESCRIPCIÓN



BOMBA DE AGUA  
NAV / INTER MOTOR  
DT-466/DTA-466

REFERENCIA CRUZADA

685155-C92C94

### ACPWP730

#### DESCRIPCIÓN



BOMBA DE AGUA  
CUMMINS L10E  
1991-06 6.0

REFERENCIA CRUZADA

**V-BELTS  
(STANDARD)**


CLAVE	Ancho	Alto	Longitud Interior	Longitud Exterior
66 A38	.50"	.31"	38"	40.2"
66 A42	.50"	.31"	42"	44.2"
66 A43	.50"	.31"	43"	45.2"
66 A44	.50"	.31"	44"	46"
66 A49	.50"	.31"	49"	51.2"
66 B42	.66"	.41"	42"	45"
66 B43	.66"	.41"	43"	46"
66 B53	.66"	.41"	53"	56"
66 B62	.66"	.41"	62"	65"
66 B70	.66"	.41"	70"	73"
66 B75	.66"	.41"	75"	78"
66 B85	.66"	.41"	85"	88"



CLAVE	Longitud	No. de Líneas
4060560	-	-
4080562	-	-
4081020	102.0"	8
4081024	102.4"	8
4061080	108.0"	6
4081124	112.4"	8
4050380	38.0"	5
4060400	40.0"	6
4080400	40.0"	8
4060427	42.7"	6
4060435	43.5"	6
4060470	47.0"	6
4080485	48.5"	8
4060500	50.0"	6
4080505	50.5"	8
4060525	52.5"	6
4060547	54.7"	6
4080560	56.0"	8
4080565	56.5"	8
4080570	57.0"	8
4100583	58.3"	10
4060585	58.5"	6
4080585	58.5"	8
4080600	60.0"	8

CLAVE	Longitud	No. de Líneas
4080630	60.0"	8
4100607	60.7"	10
4060635	63.5"	6
4060650	65.0"	6
4080652	65.2"	8
4100655	65.5"	10
4100670	67.0"	10
4080700	70.0"	8
4080710	71.0"	8
4100732	73.2"	10
4060735	73.5"	6
4080740	74.0"	8
4080772	74.0"	8
4080790	79.0"	8
4080805	80.5"	8
4080825	82.5"	8
4080855	85.5"	8
4100886	88.6"	10
4080897	89.7"	8
4080903	90.3"	8
4080925	92.5"	8
4080937	93.7"	8
4080952	95.2"	8
4080990	99.0"	8

# CATERPILLAR®

## 1/2 Reparaciones para motor Caterpillar 3126 / 3126E

1/2 REPARACIÓN	CONJUNTO	PISTÓN		KIT DE PISTÓN	MET. BIELA	MET. BANCADA	JGO. EMPAQUES
		CORONA	FALDA				
FPIFK3126E3444 P/Mot. 3 Valv.	No Aplica	FP1443444	FP1154083	FPPK3444	FP2246638	FP00043	FPPGE3126E JGO. SUP. C/ JTA CARTER
FPIFK3126PK3V P/Mot. 3 Valv. (S/Corona de pistón)	No Aplica	N/D	FP1154083	FPPK3126	FP2246638	FP00043	FPPGE3126E JGO. SUP. C/ JTA CARTER
FPIFK3126E P/Mot. 3 Valv.	No Aplica	FP2382729	-	FPPK2729	FP2246638	FP00043	FPPGE3126E JGO. SUP. C/ JTA CARTER
FPIFK3126PK P/Mot. 2 Valv. (S/Corona de pistón)	No Aplica	N/D	FP1154083	FPPK3126	FP2246638	FP00043	FPPGE3126E JGO. SUP. C/ JTA CARTER
FPIFK3126E4621 P/Mot. 3 Valv.	No Aplica	FP1504621	FP1154083	FPPK4621	FP2246638	FP00043	FPPGE3126E JGO. SUP. C/ JTA CARTER
FPIFK3126E5044 P/Mot. 3 Valv.	No Aplica	FP1335044	FP1154083	FPPK5044	FP2246638	FP00043	FPPGE3126E JGO. SUP. C/ JTA CARTER

## Componentes de 1/2 Reparaciones para motor Caterpillar C12

1/2 REPARACIÓN	CONJUNTO	KIT DE PISTÓN	MET. BIELA	MET. BANCADA	MET. BANCADA	1/2 LUNAS	JGO. EMPAQUES
FPIFKC12AR28	FPLK1979328	FPPK9328	FP1161089 (6 Pzas.)	FP2110587 (4 Pzas.)	FP2110588 (3 Pzas.)	FP2463144 (2 Pzas.)	FPPGEC12IFST JGO. SUP. C/ JTA CARTER
FPIFKC12AR28ESC	FPLK1979328	FPPK9328	FP1161089 (6 Pzas.)	FP2110587 (4 Pzas.)	FP2110588 (3 Pzas.)	FP2463144 (2 Pzas.)	FPPGEC12IFSC JGO. SUP. C/ JTA CARTER
FPIFKC12AR48	FPLK1442948	FPPK2948	FP1161089 (6 Pzas.)	FP2110587 (4 Pzas.)	FP2110588 (3 Pzas.)	FP2463144 (2 Pzas.)	FPPGEC12IFST JGO. SUP. C/ JTA CARTER
FPIFKC12AR48ESC	FPLK1442948	FPPK2948	FP1161089 (6 Pzas.)	FP2110587 (4 Pzas.)	FP2110588 (3 Pzas.)	FP2463144 (2 Pzas.)	FPPGEC12IFSC JGO. SUP. C/ JTA CARTER
FPIFKC12AR74	FPLK1979374	FPPK9374	FP1161089 (6 Pzas.)	FP2110587 (4 Pzas.)	FP2110588 (3 Pzas.)	FP2463144 (2 Pzas.)	FPPGEC12IFST JGO. SUP. C/ JTA CARTER
FPIFKC12AR74ESC	FPLK1979374	FPPK9374	FP1161089 (6 Pzas.)	FP2110587 (4 Pzas.)	FP2110588 (3 Pzas.)	FP2463144 (2 Pzas.)	FPPGEC12IFSC JGO. SUP. C/ JTA CARTER

### Kits de Pistón y Componentes para motor Caterpillar 3126

1/2 REPARACIÓN	CONJUNTO	PISTÓN		KIT DE PISTÓN	MET. BIELA	MET. BANCADA	JGO. EMPAQUES
		CORONA	FALDA				
FPPK3444	FP1443444	FP-2382726	No Aplica	FP1077566 FP1325246 FP1979277	No Aplica	FP1687226	FP7C111
FPPK3126	No Disponible	FP1154083	No Aplica	FP1077566 FP1325246 FP1979277	No Aplica	FP1687226	FP7C111
FPPK1979374	FP2382729	-	No Aplica	FP1077566 FP1325246 FP1979277	No Aplica	FP1687224	FP7C111
FPPK4621	FP1504621	FP1154083	No Aplica	FP1077566 FP1325246 FP1979277	No Aplica	FP1687226	FP7C111
FPPK5044	FP1335044	FP1154083	No Aplica	FP1979354 FP1325246 FP1979277	No Aplica	FP1687226	FP7C111

### Conjuntos y sus Componentes para motor Caterpillar C12

CONJUNTO	KIT DE PISTÓN	LIGA DE CAMISA	JGO. ANILLOS	CAMISA
FPLK1979328	FPPK9328	FP1043560	FP1979341 FP2168570 FP2382704	FP1979330
FPLK1442948	FPPK2948	FP1043560	FP1979341 FP2168570 FP2382704	FP1979330
FPLK1979374	FPPK9374	FP1043560	FP1979341 FP2168570 FP2382704	FP1979330

#### Camisa de Salvamento

FP1077604

#### Juego de Anillos P/pistón

FP1077566 Anillo de control de aceite

FP1325246 Primer anillo de compresión

FP1979277 Segundo anillo de compresión

#### Juego de Anillos P/pistón

FP2382704 Anillo de control de aceite

FP1979341 Primer anillo de compresión

FP2168560 Segundo anillo de compresión

### 1/2 Reparaciones para motor Caterpillar 3406 / 3406E

1/2 REPARACIÓN	CONJUNTO	PISTÓN	MET. BIELA	MET. BANCADA	JGO. EMPAQUES	APLICACIÓN
FPIFK340692	FPLK0292	FP7E0292	FP3285573 (6 Pzas.)	FP3178766 (7 Pzas.)	PGE0102	MOTOR 3406B/C
FPIFK340639	FPLK0539	FP7E0539	FP3285573 (6 Pzas.)	FP3178766 (7 Pzas.)	PGE0102	MOTOR 3406B/C
FPIFK340656	FPLK8656	FP7E8656	FP3285573 (6 Pzas.)	FP3178766 (7 Pzas.)	PGE0102	MOTOR 3406B/C
FPIFK340616	FPLK1010016	FP1010016	FP3285573 (6 Pzas.)	FP3178766 (7 Pzas.)	PGE0102	MOTOR 3406B/C
FPIFK340600	FPLK8700	FP7E8700	FP3285573 (6 Pzas.)	FP3178766 (7 Pzas.)	PGE0102	MOTOR 3406B/C
FPIFK3406E (S/ Corona de pistón)	FPLK1300241 (Kit con: Falda, Camisa, Ligas, Perno, Seguros y Anillos)	SECCIONADO	FP3285573 (6 Pzas.)	FP3178766 (7 Pzas.)	PGE3406S	MOTOR 3406E
FPIFK3406	FPLK4004	FP9Y4004	FP3285573 (6 Pzas.)	FP3178766 (7 Pzas.)	PGE0092	MOTOR 3406B
IFK3406	FPLK9889	FP9Y9889	FP3285574 (6 Pzas.)	FP3178766 (7 Pzas.)	PGE0102	MOTOR 3406B
FPIFK3406E37	FPLK1352837	SECCIONADO	FP3285573 (6 Pzas.)	FP3178766 (7 Pzas.)	PGE3406E	MOTOR 3406E
FPIFK3406E66	FPLK1495566	SECCIONADO	FP3285573 (6 Pzas.)	FP3178766 (7 Pzas.)	PGE3406E	MOTOR 3406E
FPIFK3406E88	FPLK7C2888	SECCIONADO	FP3285573 (6 Pzas.)	FP3178766 (7 Pzas.)	PGE3406E	MOTOR 3406E
FPIFK3406E01	FPLK1365201	SECCIONADO	FP3285573 (6 Pzas.)	FP3178766 (7 Pzas.)	PGE3406E	MOTOR 3406E

### Conjuntos y sus Componentes para motor Caterpillar 3406 / 3406E

CONJUNTO	PISTÓN	JGO. ANILLOS	CAMISA	PERNOS	SEGUROS	LIGAS
FPLK0292	FP7E0292	1W8922	FP1979322	FP1687246	FP7E1177	FP1609874
FPLK0539	FP7E0539	1W8922	FP1979322	FP8N1608	FP7E5665	FP1609874
FPLK8656	FP7E8656	1W8922	FP1979322	FP8N1608	FP7E5665	FP1609874
FPLK1010016	FP1010016	1W8922	FP1979322	FP1687246	FP7E1177	FP1609874
FPLK8700	FP7E8700	1W8922	FP1979322	FP8N1608	FP8N7295	FP1609874
FPLK1300241 (Kit con: Falda, Camisa, Ligas, Perno, Seguros y Anillos)	FP1300241 FALDA DE PISTÓN UNICAMENTE	FP1445902 (1) FP1343761 (1) FP7N7078 (1)	FP1979322	FP1687246	FP7E1177	FP1609874
FPLK4004	FP9Y4004	1W8922	FP1979322	FP8N1608	FP7E5665	FP1609874
FPLK9889	FP9Y9889	1W8922	FP1979322	FP8N1608	FP7E5665	FP1609874
FPLK1168154	FP1168154	1W8922	FP1979322			FP1609874
FPLK1601131	FP1601131	1W8922	FP1979322	FP8N1608	FP7E5665	FP1609874
FPLK3116	FP9Y3116	1W8922	FP1979322	FP8N1608	FP8N7295	FP1609874
FPLK3509	FP7N3509	8N0822	FP1979322	FP7N9806	FP8N7295	FP1609874
FPLK3633	FP7N3633	8N0822	FP1979322	FP7N9807	FP8N7295	FP1609874
FPLK3724	FP4N3724	8N0822	FP1979322	FP7N9806	FP8N7295	FP1609874
FPLK4080	FP6N4080	8N0822	FP1979322	FP7N9806	FP8N7295	FP1609874
FPLK4126	FP6N4126	8N0822	FP1979322	FP7N9807	FP8N7295	FP1609874
FPLK7212	FP9Y7212	1W8922	FP1979322	FP8N1608	FP8N7295	FP1609874

## MOTOR

### Conjuntos y sus Componentes para motor Caterpillar 3406 / 3406E

CONJUNTO	PISTÓN	JGO. ANILLOS	CAMISA	PERNOS	SEGUROS	LIGAS
FPLK1352837	Corona FP1352837 Falda 1300241	FP1445902 (1) FP1343761 (1) FP7N7078 (1)	FP1979322	FP1687246	FP7E1177	FP1609874
FPLK195566	Corona FP1495566 Falda 1300241	FP1445902 (1) FP1343761 (1) FP7N7078 (1)	FP1979322	FP1687246	FP7E1177	FP1609874
FPLK7C2888	Corona FP7C2888 Falda 1300241	FP1445902 (1) FP1343761 (1) FP7N7078 (1)	FP1979322	FP1687246	FP7E1177	FP1609874
FPLK1365201	Corona FP1365201 Falda 1365202	FP1445902 (1) FP1343761 (1) FP7N7078 (1)	FP1979322	FP1687246	FP7E1177	FP1609874

#### Jgo. Anillos 8N0822

8N0502 Sup.

2P2817 Inter.

7N7078 C. Aceite

#### Jgo. Anillos 1W8922

1W9460 Sup.

2P2817 Inter.

7N7078 C. Aceite

### Componentes de 1/2 Reparaciones para motor Caterpillar C15

1/2 REPARACIÓN	CONJUNTO	PISTÓN	MET. BIELA	MET. BANCADA	JGO. EMPAQUES	APLICACIÓN
1/2 Reparación	Conjunto	Pistón	Met. Biela	Met. Bancada	Jgo. Empaques	Aplicación
FPIFKC1552	FPLK1807352	Corona FP1807352 Falda FP1326663	FP3285573 (6 Pzas.)	FP3178766 (7 Pzas.) 1/2 Lunas FP2531752S	PGEC1 5IF Jta. Carter FP1685248	MOTOR 3406E / C15

### Conjuntos y sus Componentes para motor Caterpillar 3406E / C15

CONJUNTO	PISTÓN	JGO. ANILLOS	CAMISA	PERNO	SEGUROS	LIGAS
Conjunto	Pistón	Jgo. Anillos	Camisa	Perno	Seguros	Ligas
FPLK1807352	Corona FP1807352 Falda FP1326663	FP1777496 (1º) FP1765749 (2do) FP1899771 (3er)	FP1979322	FP1687246	FP7E1177	FP1609874



### 1/2 Reparaciones para motores Cummins (Electrónicos)

ISB, ISC, ISM, M11, N14 Celec Plus

1/2 REPARACIÓN FP DIESEL	MOTOR	CPL	CONJUNTO	PISTÓN		METALES BIELA	METALES BANCADA	EMPAQUES	
				Corona	Falda			Jgo. Superior	Jta. Carter
FPN14AR34	N14 Celec Plus (435 - 525 HP)	1809, 1844, 1896, 1921, 1987, 203, 2025, 2033, 2261, 2287, 2388, 2390, 2391, 2403.	FP3803742	FP3087634 Pistón seccionado		FP3055145	FP3801260	FP4089371	FP3349820
FPN14AR35	N14 Celec Plus (320 - 370 HP)	1807, 1947, 2027, 2038, 2330, 2389, 2590.	FP3803740	FP3087635 Pistón seccionado		FP3055145	FP3801260	FP4089371	FP3349820
FPN14AR13	N14 Celec Plus (410 - 435 HP)	2026, 2398,	FP3804636	FP30865113 Pistón seccionado		FP3055145	FP3801260	FP4089371	FP3349820
FPFKM11EA	M11 Plus (280, 330, 400 HP) Motores fabricados hasta el 03-03-1997 Dos 1/2 lunas en cigüeñal.	1827, 1829, 1830, 1841, 1855, 1856, 1857, 1875, 1885, 1897, 1973, 2036, 2097, 2099, 2119, 2165, 2201, 2336, 2363, 2370, 2503, 2539, 2541, 2542, 2543, 2809, 2812, 2916, 2917, 2918, 8073, 8074.	FP4025162	FP4059901T	FP4070653T	FP3016760	FP4025125	FP4089478	FP3882733
FPFKM11EP	M11 Plus (280, 330, 400 HP) Motores fabricados desde el 04-03-1997 Cuatro 1/2 lunas en cigüeñal.	1991, 1992, 2007, 2012, 2036, 2037, 2040, 2041, 2097, 2099, 2119, 2140, 2141, 2165, 2178, 2204, 2207, 2336, 2363, 2370, 2371, 2425, 2445, 2539, 2541, 2542, 2543, 2812, 2916, 2917, 2918.	FP4025162	FP4059901T	FP4070653T	FP3016760	FP4025125	FP4089478	FP3882733
FPFKISMA58	ISM (330, 335, 400, 425, 450, 500 HP.) Motores con Dos 1/2 lunas en cigüeñal.	2199, 2200, 2350, 2477, 2607, 2608, 2610, 2611, 2612.	FP4025164	FP4059898T	FP4070653T	FP3016760	FP4025125	FP4025125FP408	FP3882733
FPFKISMP58	ISM (330, 335, 400, 425, 450, 500 HP.) Motores con Cuatro 1/2 lunas en cigüeñal.	2199, 2200, 2350, 2477, 2607, 2608, 2610, 2611, 2612.	FP4025164	FP4059898T	FP4070653T	FP3016760	FP4025125	FP4025125FP408	FP3882733
FPFKISC06	ISC (215, 230, 250, 275, 280, 285 HP.)	2092, 2230, 2236, 2237, 2693, 2964.	FP3800319	FP3942106 Pistón enterizo	Pis-	FP301430	FP3945917	FP4089958	FP3938160
FPFKISC67	ISC (215, 230, 250, 275, 280, 285, 350 HP.)	2092, 2229, 2238, 2239, 2298, 2481, 2695, 2892, 8056, 8151, 8152, 8264, 8367, 8375.	FPLK03208095	FP3943367 Pistón enterizo		FP301430	FP3945917	FP4089958	FP3938160
FPFKISB68124V	ISB 6 Cilindros	2024, 2098, 2496, 2497, 2569, 2570, 2571, 2595, 2596, 2597, 2616, 2617, 2618, 2619, 2660, 2865, 2866, 2902, 2903, 2904, 2905, 2661, 2662, 2663, 2685, 2686, 2687, 80308031, 8032, 8033.	Kit de pistón FPPK0781 Camisa de Salvamento FP3904166	FP3946153 enterizo	Pistón	FP3939859 (6 Pzas. Adicionales FP4893693)	FP3802070	FP4090035	FP3959052



### Conjuntos y componentes para motores Cummins

ISB, ISC, ISM, M11, N14 Celec Plus (Electrónicos)

CONJUNTO	PISTÓN		ANILLOS	PERNO	SEGUROS	CAMISA	LIGAS	KIT DE PISTÓN	KIT DE CAMISA
	Corona	Falda							
FP3803742	FP3087634 Pistón seccionado		FP4089489	FP3064304	FP3064305	FP3055099	FPAR51477	FP3803739	FP3801826
FP3803740	FP3087635 Pistón seccionado		FP4089489	FP3064304	FP3064305	FP3055099	FPAR51477	FP3803741	FP3801826
FP3804636	FP30865113 Pistón seccionado		FP4089489	FP3064304	FP3064305	FP3055099	FPAR51477	FP3804630	FP3801826
FP4025162	FP4059901T	FP4070653T	FP3903977	FP4083244	FP3064305	FP3016652	FP3047188	FPPK5161	FP3803703
FP4025164	FP4059898T	FP4070653T	FP3903977	FP4083244	FP3064305	FP3016652	FP3047188	FPPK5161	FP3803703
FP3800319	FP3942106 Pistón enterizo		FP3802429	FP3934046	FP3920692	FP3948095	FP3907177	FP3907177FP38	FP3800328
FPLK03208095	FP3943367 Pistón enterizo		FP3802538	FP3934046	FP3920692	FP3948095	FP3907177	FP3920	FP3800328
Kit de pistón FPPK0781	FP3946153 Pistón enterizo		FP3804990	FP3934047	FP3920691	NA	NA	FPPK0781	Casquillo Salvamento FP3904166

### 1/2 Reparaciones para motores Cummins ISX

1/2 REPARACIÓN FP DIESEL	MODELO DE MOTOR	CONJUNTO	PISTÓN	METALES BIELA	METALES BANCADA	EMBOLO VAL. BYPASS FIT. ACEITE	EMPAQUES	
							Jto. Superior	Jto. Carter
FPIFKSX1592150	QSX	FPLK89921633 C/Camisa de 150 mm Diámetro Ext.	FP4298992	FP4089405	FP3800298	FP3820320	FP4955595	FP4026684 Liga T/Succ FP3678756.
FPIFKSX1592152	QSX	FPLK89925235 C/Camisa de 152 mm Diá- metro Ext.	FP4298992	FP4089405	FP3800298	FP3820320	FP4955595	FP4026684 Liga T/Succ FP3678756.
FPIFKSX1535150	ISX-X1, X2	FPLK26351633 C/Camisa de 150 mm Diá- metro Ext.	FP2882635	FP4089405	FP3800298	FP3820320	FP4955595	FP4026684 Liga T/Succ FP3678756.
FPIFKSX1535152	ISX-X1, X2	FPLK26355235 C/ Camisa de 152 mm Diámetro Ext.	FP2882635	FP4089405	FP3800298	FP3820320	FP4955595	FP4026684 Liga T/Succ FP3678756.
FPIFKSX1536150	ISX-X3, Signature	FPLK26361633 C/ Camisa de 150 mm Diámetro Ext.	FP2882636	FP4089405	FP3800298	FP3820320	FP4955595	FP4026684 Liga T/Succ FP3678756.
FPIFKSX1536152	ISX-X3, Signature	FPLK26365235 C/ Camisa de 152 mm Diámetro Ext.	FP2882636	FP4089405	FP3800298	FP3820320	FP4955595	FP4026684 Liga T/Succ FP3678756.
FPIFKSX1543150	ISX-2002- EGR	FPLK37431633 C/ Camisa de 150 mm Diámetro Ext.	FP4923743	FP4089405	FP3800298	FP3820320	FP4955596	FP4026684 Liga T/Succ FP3678756.
FPIFKSX1543152	ISX-2002- EGR	FPLK37435235 C/ Camisa de 152 mm Diámetro Ext.	FP4923743	FP4089405	FP3800298	FP3820320	FP4955596	FP4026684 Liga T/Succ FP3678756.

### 1/2 Reparaciones S/Pistón para motores Cummins ISX

1/2 REPARACIÓN FP DIESEL	METALES BIELA		METALES BANCADA	ANILLOS PISTÓN	LAINA	CAMISA		ROCIADOR ACEITE (ENF. PISTÓN)	EMPAQUES	
									Jgo. Superior	Jta. Carter
FPIFKISXSP	FP4089405 Pzas	12	FP3800298	FP4309441	FP4311637	FP4311633 Liga FP3678738		FP3412860	FP4955595	FP4026684 T/Succ FP3678756.
FPIFKISXSP152	FP4089405 Pzas	12	FP3800298	FP4309441	ND	FP3685235 Liga FP3685234		FP3412860	FP4955595	FP4026684 T/Succ FP3678756.
FPIFKISXSP152EGR	FP4089405 Pzas	12	FP3800298	FP4309441	FP4311637	FP4311633 Liga FP3678738		FP3412860	FP4955596	FP4026684 T/Succ FP3678756.
FPIFKISXSP152EGR	FP4089405 Pzas	12	FP3800298	FP4309441	ND	FP3685235 Liga FP3685234		FP3412860	FP4955596	FP4026684 T/Succ FP3678756.

### Conjuntos y componentes para motores Cummins ISX

#### Conjuntos C/Camisa de Cilindro FP4311633 (150 mm)

CONJUNTO	PISTÓN	CAMISA	LAINA	LIGA	ANILLOS	PERNO	SEGUROS	MODELO MOTOR
FPLK26351633	FP2882635	FP4311633	FP4311637	FP3678738	FP4309441	FP4923748	FP3064305	ISX - X1, X2
FPLK26361633	FP2882636	FP4311633	FP4311637	FP3678738	FP4309441	FP4923748	FP3064305	ISX - X3, Signature
FPLK37431633	FP4923743	FP4311633	FP4311637	FP3678738	FP4309441	FP90108	FP3064305	ISX- 2002- EGR
FPLK89921633	FP4298992	FP4311633	FP4311637	FP3678738	FP4309441	FP90108	FP3064305	QSX

Kit camisa C/Liga FP4309389

### Conjuntos y componentes para motores Cummins ISX

#### Conjuntos C/Camisa de cilindro FP3685235 (152 mm)

CONJUNTO	PISTÓN	CAMISA	LIGA	ANILLOS	PERNO	SEGUROS	MODELO MOTOR
FPLK26355235	FP2882635	FP3685235	FP3685234	FP4309441	FP4923748	FP3064305	ISX - X1, X2
FPLK26365235	FP2882636	FP3685235	FP3685234	FP4309441	FP4923748	FP3064305	ISX - X3, Signature
FPLK37435235	FP4923743	FP3685235	FP3685234	FP4309441	FP90108	FP3064305	ISX- 2002- EGR
FPLK89925235	FP4298992	FP3685235	FP3685234	FP4309441	FP90108	FP3064305	QSX

Kit camisa C/Liga FP2881719

### Juegos de juntas Superiores

Juego Superior de Juntas	FP2881767	FP4955596	FP4955595	4955594
Motor Tipo / Modelo	Motores HPCR (High Pressure Common Rail)	Motores ISX- 2007 EGR	Motores fabricados posterior al 08-2001	27- Motores fabricados antes del 08-2001
Junta de cabeza	FP3685639	FP3685834	4059190	

### 1/2 Reparaciones para motores Cummins ISX

MOTOR	PISTON	CPL	MEDIA REPARACION	OBSERVACION
ISX 1	2863938	2881873	2629, 2632, 2933,	SIN EGR
	2882635	4089896	2934, 8242, 8243,	
ISX 2	4101478	4101877	8244, 8245, 8255,	SIN EGR
	4920308	4923745	8256, 8257, 8258	
ISX 3	2863939	2881876	2834, 2835, 2836,	SIN EGR
	2882636	4089897	2837, 2900, 8246,	
SIGNATURE	4101479	4101878	8247	SIN EGR
	4920309	4923746		
ISX 2 ISX 3	2881878	2882631	8281, 8282, 8283,	CON EGR
	3684467	4059387	8284, 8285, 8286,	
ISX 870 HP	4089894	4101875	8518, 8519, 8521,	CON EGR
	4920306	4923743	8522, 8660	
INDUSTRIAL	2882120	3681665	2825, 8081, 8142,	SIN EGR
	4059241	4059345	8469, 8571, 8587,	
	4298992	4923744	8588	
ISX 870HP	2881879	2882630		(NO DISPONIBLE)
	3684472	4089898	8287, 8288,	
	4101477	4101879	8520, 8523	
	4920310	4923747		
Q SX	2882118		8720, 8760, 8761,	(NO DISPONIBLE)
	3104186			
	4298991		8762, 8764	

### 1/2 Reparaciones para motores Cummins C, ISC


1/2 Reparación FP Diesel	Pistón	Kit Camisa C/Ligas	Jgo. Anillos	Perno Pistón	Seguros Perno	Metales Biela	Metales Bancada	Jgo. Superior
FPIFK6C8363CC	FP3923163	FP3800328	FP3802429	FP3934046	FP3920692	FP3901430 12 Pzas.	FP3802210	FP4025271S C/ Jta. Carter
FPIFK6C8364CC	FP3923164	FP3800328	FP3802429	FP3934046	FP3920692	FP3901430 12 Pzas.	FP3802210	FP4025271S C/ Jta. Carter
FPIFK6C8307CC	FP3917707	FP3800328	FP3802429	FP3934046	FP3920692	FP3901430 12 Pzas.	FP3802210	FP4025271S C/ Jta. Carter
FPIFK6C8378CC	FP3925878	FP3800328	FP3802429	FP3934046	FP3920692	FP3901430 12 Pzas.	FP3802210	FP4025271S C/ Jta. Carter
FPIFK6C8361CC	FP3929161	FP3800328	FP3802429	FP3934046	FP3920692	FP3901430 12 Pzas.	FP3802210	FP4025271S C/ Jta. Carter

#### Kit de Camisa C/Ligas FP3800328

Camisa FP3948095  
Liga Rect. FP3907177

# DETROIT DIESEL

---

**CORPORATION**


## Componentes de 1/2 Reparaciones para motor Detroit Diesel S-60 Tipo Standard y Premium

1/2 Reparación	Conjunto	Corona Pistón	Falda Pistón	Met. Biela	Met. Bancada	Jgo. Empaques	Características
FPS6054P	FP23532554 23532562 23530669 23529171 23524596	FP23530601	FP23521802	FP23526142	FP8929670A (6 Pzas.) 29680 Pza)	FP89 (1	FP23532333  Camisa TLC Perno. Light 22 mm Int. RC 16,5:1
FPS6055 @	FP23532555 23519626 23523951	FP23529667	FP23516681	FP23515581 (6 Pzas.) 1,8670" (Ancho)	FP8929670 (6 Pzas.) FP8929680 (1 Pza)	FP23501572	Camisa TLC Corona Diám. Gde. Anillo Sup. 2,5 mm
FPS6056 @	FP23532556 23523952	FP23530141	FP23516681	FP23515581 (6 Pzas.) 1,8670" (Ancho)	FP8929670 (6 Pzas.) FP8929680 (1 Pza)	FP23501572	Camisa TLC Corona Diám. Gde. Anillo Sup. 3,5 mm
FPS6057 @	FP23532557 23523954	FP23529916	FP23516681	FP23515581 (6 Pzas.) 1,8670" (Ancho)	FP8929670 (6 Pzas.) FP8929680 (1 Pza)	FP23501572	Camisa TLC Corona Diám. Gde. Anillo Sup. 2,5 mm
FPS6058 @	FP23532558 23524602	FP23529669	FP23516681	FP23515581 (6 Pzas.) 1,8670" (Ancho)	FP8929670 (6 Pzas.) FP8929680 (1 Pza)	FP23501572	Camisa TLC Corona Diám. Gde. Anillo Sup. 3,5 mm
FPS6061P	FP23532561 23532561 23530667 23523955	FP23530599	FP23521802	FP23526142	FP8929670A (6 Pzas.) FP8929680 (1 Pza)	FP23532333	Camisa TLC Perno. Light 22 mm Int. RC 15,0:1
FPS6083P	FP23532883	FP23530599	FP23521802	FP23526142	FP8929670A (6 Pzas.) FP8929680 (1 Pza)	FP23532333	Camisa TLC Perno. Heavy 26 mm Int. RC 15,0:1
FPS6090 @	FP23532590 23519625	FP23529667	FP23516681	FP23515581 (6 Pzas.) 1,8670" (Ancho)	FP8929670 (6 Pzas.) FP8929680 (1 Pza)	FP23501572	Camisa STD Corona Diám. Gde. Anillo Sup. 2,5 mm
FPS6091 @	FP23532591 23519637	FP23530141	FP23516681	FP23515581 (6 Pzas.) 1,8670" (Ancho)	FP8929670 (6 Pzas.) FP8929680 (1 Pza)	FP23501572	Camisa STD Corona Diám. Gde. Anillo Sup. 3,5 mm
FPS6094P	FP23537594 23532885	FP23530601	FP23521802	FP23526142	FP8929670A (6 Pzas.) FP8929680 (1 Pza)	FP23532333	Camisa TLCPerno. Heavy 26 mm Int. RC 16,5:1

## MOTOR

### Conjuntos y sus Componentes para motor Detroit Diesel S-60

Conjunto	FP23532555	FP23532556	FP23532557	FP23532558	FP23532590	FP23532591
Camisa	FP23534264	FP23534264	FP23534264	FP23534264	FP23532361	FP23532361
Corona de pistón	FP23529667	FP23530141	FP23529916	FP23529669	FP23529667	FP23530141
Falda de pistón	FP23516681	FP23516681	FP23516681	FP23516681	FP23516681	FP23516681
Perno de pistón	FP8929087	FP8929087	FP8929087	FP8929087	FP8929087	FP8929087
Jgo. Cojinetes de pistón	FP23519723H	FP23519723H	FP23519723H	FP23519723H	FP23519723H	FP23519723H
Jgo. Anillos P/Pistón	FP23503747	FP23505729	FP23503747	FP23503747	FP23503747	FP23505729
Tornillos de biela	FP8929337	FP8929337	FP8929337	FP8929337	FP8929337	FP8929337
Espeaciador	FP8929504 (2 Pzas.)	FP8929504 (2 Pzas.)	FP8929504 (2 Pzas.)	FP8929504 (2 Pzas.)	FP8929504 (2 Pzas.)	FP8929504 (2 Pzas.)
Liga P/Camisa (Secc. Rect.)	FP8929013	FP8929013	FP8929013	FP8929013	FP8929013	FP8929013
Liga P/Camisa (D-Ring.)	FP8929176 (2 Pzas.)	FP8929176 (2 Pzas.)	FP8929176 (2 Pzas.)	FP8929176 (2 Pzas.)	FP8929176 (2 Pzas.)	FP8929176 (2 Pzas.)
Kit de pistón	FP23519624	FP23519635	FP23519646	FP23524601	FP23519624	FP23519635
Kit de camisa C/Ligas	FP23531249	FP23531249	FP23531249	FP23531249	FP23532468	FP23532468

### Conjuntos y sus Componentes para motor Detroit Diesel S-60 T/ Premium

Conjunto	FP23532554	FP23532561	FP23537594	FP23532883
Camisa	FP23534264	FP23534264	FP23534264	FP23534264
Corona de pistón	FP23530601	FP23530599	FP23530601	FP23529669
Falda de pistón	FP23521802	FP23521802	FP23521802	FP23521802
Perno de pistón	FP23525168	FP23525168	FP23521649	FP23521649
Seguros de perno	FP23521781	FP23521781	FP23521781	FP23521781
Jgo. Anillos P/Pistón	FP23503747	FP23503747	FP23505729	FP23505729
Tornillos P/Rociador	FP23506222	FP23506222	FP23506222	FP23506222
Rociador	FP23524893	FP23524893	FP23524893	FP23524893
Liga P/Camisa (Secc. Rect.)	FP8929013	FP8929013	FP8929013	FP8929013
Liga P/Camisa (D-Ring.)	FP8929176 (2 Pzas.)	FP8929176 (2 Pzas.)	FP8929176 (2 Pzas.)	FP8929176 (2 Pzas.)
Kit de pistón	FP23530668 23529167 23524597 Perno pistón T/Pesado . Diámetro interno 22 mm RC= 16.5:1	FP23530666 23523096 Perno pistón T/Pesado . Diámetro interno 22 mm RC= 15.0:1	FP23532884 Perno pistón T/Ligero. Diámetro interno 26 mm RC= 16.5:1	FP23532882 Perno pistón T/Ligero. Diámetro interno 26 mm RC= 15.0:1
Kit de camisa C/Ligas	FP23531249	FP23531249	FP23531249	FP23531249

### Componentes de 1/2 Reparaciones para motor Detroit Diesel S-60 / 14 L.

Conjunto	FP23532554	FP23532561	FP23537594	FP23532883
Camisa	FP23534264	FP23534264	FP23534264	FP23534264
Corona de pistón	FP23530601	FP23530599	FP23530601	FP23529669
Falda de pistón	FP23521802	FP23521802	FP23521802	FP23521802
Perno de pistón	FP23525168	FP23525168	FP23521649	FP23521649
Seguros de perno	FP23521781	FP23521781	FP23521781	FP23521781
Jgo. Anillos P/Pistón	FP23503747	FP23503747	FP23505729	FP23505729
Tornillos P/Rociador	FP23506222	FP23506222	FP23506222	FP23506222
Rociador	FP23524893	FP23524893	FP23524893	FP23524893
Liga P/Camisa (Secc. Rect.)	FP8929013	FP8929013	FP8929013	FP8929013
Liga P/Camisa (D-Ring.)	FP8929176 (2 Pzas.)	FP8929176 (2 Pzas.)	FP8929176 (2 Pzas.)	FP8929176 (2 Pzas.)
Kit de pistón	FP23530668 23529167 23524597 Perno pistón T/Pesado . Diámetro interno 22 mm RC= 16.5:1	FP23530666 23523096 Perno pistón T/Pesado . Diámetro interno 22 mm RC= 15.0:1	FP23532884 Perno pistón T/Ligero. Diámetro interno 26 mm RC= 16.5:1	FP23532882 Perno pistón T/Ligero. Diámetro interno 26 mm RC= 15.0:1
Kit de camisa C/Ligas	FP23531249	FP23531249	FP23531249	FP23531249

### Conjuntos y sus Componentes para motor Detroit Diesel S-60 / 14 L.

Conjunto	FP23530661	FP23530663	FP23530665
Kit de camisa	FP23531250	FP23531250	FP23531250
Corona de pistón	FP23530595	FP23530597	FP23527774
Falda de pistón	FP20075	FP20075	FP20075
Perno de pistón	FP23537207	FP23537207	FP23537207
Seguro perno de pistón	FP23521781	FP23521781	FP23521781
Jgo. Anillos P/Pistón	FP23521252	FP23521252	FP23521252
Tornillo fijación de rociador	FP23506222	FP23506222	FP23506222
Rociador	FP23528493	FP23528493	FP23528493
Liga P/Camisa (Secc. Rect.)	FP8929013	FP8929013	FP8929013
Liga P/Camisa tipo "D"	FP8929176	FP8929176	FP8929176

# NAVISTAR

Modelo de Motor	Año	No. Serie	Potencia HP	Número de pistón		Número de media FP DIESEL	Observaciones	
				Anterior	Actual			
DT360	1988 - 93	439618 @ 532980	Todos los caballajes	1811749C2	1817178C1	FPIFKDT360	Con metales de biela y bancada en std	
DT466	1977 - 84	75000 @ 439617	Todos los caballajes	1817179C1 1817188C1 688835C3 1809683C2	1817520C1	FPIFKDT466	Con metales de biela y bancada en std (Anchos)	
DT466E	1996 - 99	980820 @ 1194038	175 a 230		1825585C98	FPIFKDT466E90	Con anillo superior de pistón de perfil angular o traapezoidal	
DT466E	1996 - 98	1126948..... Inf.	230 a 250		1833313C1	FPIFKDT466E66	Con dos anillos de pistón de perfil angular o traapezoidal	
DT466E	1999	1126949 @ 1194038	230 a 250 S <sup>+</sup> y HT <sup>**</sup>		1830375C1	FPIFKDT466E65	Con dos anillos de pistón de perfil angular o traapezoidal y metales de biela y bancada en std	
DT466E	2000 - 2004	1194039..... Sup.	230 a 250 HT <sup>**</sup>	1830591C2	1833092C1	FPIFKDT466EBB99	Con dos anillos de pistón de perfil angular o traapezoidal y metales de biela y bancada en std, para motor DT466 - Big Bore	
DT466E	2000 - 2004	1194039..... Sup.	175 / 210 / 215 HP	1830621C2	1836321C1	FPIFKDT466EBB92	Con metales de biela y bancada en std, para motor DT466 - Big Bore	
DT466 PLN (NGD)	1993 - 94	888340..... Inf.	Todos los caballajes	1822201C2	1822097C2	FPIFK466PNGD40	Con metales de biela y bancada en std	
DT466 PLN (NGD)	1995 - 97	888341..... Sup.	175 a 230 S <sup>*</sup>	1823737C1 1823842C1 1823723C1	1824810C1	FPIFK466PNGD23	Con anillo superior de pistón, con perfil angular o traapezoidal	
DT466 PLN (NGD)	1995 - 97	888341..... Sup.	230 y 250 HT <sup>**</sup>		1823930C1	FPIFK466PNGD20	Con dos anillos de pistón, con perfil angular o traapezoidal	
I530 PLN (NGD)	1993 - 94	915840..... Inf.	Todos por debajo de los 300 HP		1822098C3	FPIFKI530NGD	Pistón de aluminio de una sola pieza	
I530E	1995 - 99	1194038..... Inf.	250 a 275		1824797C1	1825593	FPIFKI530E93	Pistón de aluminio de una pieza, motor electrónico, sistema HEUI
I530E	1995 - 99	1194038..... Inf.	300..... Sup.	Corona 1825587C1 Falda 1822501C1	Corona 1826412C1 Falda 1826414C1	FPIFKI530E12	Pistón con corona de acero de tipo seccionado; es decir, de dos piezas, sistema HEUI	
I530E	2000 - 2004	1194039 @ 1305094	Todos hasta 275		1830532C1	FPIFKI530E32	Pistón de aluminio de una pieza, motor electrónico, sistema HEUI	
I530E	2000 - 2004	1194039 @ 1305094	300..... Sup.	Pistón Enterizo 1827245 Corona 1827245C3 Falda 1830073C2	Corona 1836320C1 Falda 1833433C1	FPIFKI530E20	Pistón con corona de acero de tipo seccionado; es dec	
DT408 PLN (NGD)	1993 - 94	850654..... Sup.	Todos los caballajes	1822200C3	1822217C3	FPIFKDT408NGD	Con dos anillos de pistón, con perfil angular o traapezoidal	
7.3 L	1988 - 93	500001 @ 598753	Todos S/Turbo		1809107C1	FPIFK7319	Con metales de biela y bancada en std / Motor T/Mecánico.	
7.3 L	1988 - 93	500001 @ 598753	Todos S/Turbo		1809109	FPIFK7321	Con metales de biela y bancada en std / pistones y anillos en 0.020" / Motor T/Mecánico	
7.3 L	1988 - 93	500001 @ 598753	Todos S/Turbo		1809110	FPIFK7322	Con metales de biela y bancada en std / pistones y anillos en 0.030" / Motor T/Mecánico	
7.3 L	1987 - 93	598754.....? Sup.	Todos S/Turbo		1816562C1	FPIFK7374	Con metales de biela y bancada en std / Motor T/Mecánico	
7.3 L	1987 - 93	598754.....? Sup.	Todos S/Turbo		1816658C1	FPIFK7376	Con metales de biela y bancada en std / pistones y anillos en 0.020" / Motor T/Mecánico	
7.3 L	1987 - 93	598754.....? Sup.	Todos S/Turbo		1441703	FPIFK7377	Con metales de biela y bancada en std / pistones y anillos en 0.030" / Motor T/Mecánico	
T444E	1994 - 03	216544.....? Sup.	Todos C/Turbo	1820154C2 1820673C1	1824284C1	FPIFK73E53	Con metales de biela y bancada en std / Motor T/Electrónico	



No. Parte	DESCRIPCIÓN
HO9902012	FAN CLUTCH VISCOOSO
HO9908400	KIT REPARACION KLONDIKE K22 RA
HO9908401	KIT NEUMATIC DELANT.
HO9908402	JGO. SEAL KIT NEUMATIC
HO9908403	JUEGO DE REVESTIMIENTO
HO9908501	FAN CLUCHT KLONDIKE K26 = SUST.9908500
HO993280	VALVULA SELENOIDE
HO993281	VALVULA SELENOIDE 12 V
HO993284	VALVULA DE 3 VIAS
IN993603	SWICHT TERMICO NC. 190F
IN993605	SWICHT TERMICO NC. 195F
IN993606	SWICHT TERMICO NC. 200F
IN993607	BULBO TERMICO 205 F" NC
IN993615	SWICHT TERMICO NO. 180F
IN993616	SWICHT TERMICO 185F NO. ABIERTO
IN993617	SWICHT TERMICO NO.190F
IN993619	BULBO TERMICO 185 F NC CERRADO
IN993653	BULBO TERMICO 195 F N.O ABIERTO
IN993654	BULBO TERMICO 200 F" NO
IN993655	BULBO TERMICO 205 F" N.O. ABIERTO
HO994205	KIT MENOR P/ FAN CLUCHT
HO994245	HTS. FRICCION DE ENFRETE
HO994246	DISCO DE FRICCIÓN (PASTA) 9.5"
HO994305	KIT MAYOR FANS HT/S
HO994317	KIT DE SELLOS HT-650
HO994346	KIT MENOR DE REPARACIÓN DM
HO994348	KIT REPAR. FMFD PERNO PRISIONERO
HO994349	PASTA PARA DRIVE MASTER DE 8"
HO994353	KIT REPAR.FAN CLUCH ESPECIAL
HO994355	PASTA CHICA PARA FAN CLUTCH TIPO S 7.5"
HO994362	SUPER KIT FAN CLUTCH
HOQ995568	SÚPER KIT QUICK DRIVEMASTER A DMA (BIRLO DE 1")
HOQ995575	SÚPER KIT CONVERSIÓN DRIVEMASTER A DMA (BIRLO 1" ROD. 61MM)
HOQ995669	SÚPER KIT DRIVEMASTER POLAREXTREME (RODAMIENTO 30.2MM)





### FILTROS DE AIRE

AA2986	RS30191	WA1524	CF18001
AF1606KM	LL2360-FN	42518	C14190
AF1622	PA2529	42382	
AF1640	PA2482	46531	
AF1733K	PA2418-FN	42321	
AF1733KM		42321	
AF1758M	PA2540	42613	
AF1766	PA2514	46333	
AF1817		46860	
AF1830KM	PA2380-FN	42631	
AF1833	PA2647	46424	
AF1838	PA2660	42610	
AF1839	PA2381	42632	
AF1842	PA2837	46532	CF800
AF1843		42609	CF1300
AF1886M	LL2642	46350	
AF1897M	685	46675	
AF1935M	PA2621	46723	
AF1943M	LL2661	46596	
AF1968		46883	
AF1969		46882	
AF25008	PA3783	46763	CF990/2
AF25009	PA3479	46762	
AF25033M	RS3530	46745	
AF25040	RS3520	46581	
AF25075		WA10509	C17308
AF25092M	PA36M	WA10886	
AF25112M	RS3503	46475	
AF25125M	RS3504	46479	
AF25126M	RS3505	46478	
AF25129M	RS3506	46607	C281045
AF25131M	RS3508	46476	
AF25132M	RS3509	46477	
AF25135M	RS3510	46593	
AF25139M		46556NP	
AF25215	RS3501	46429	
AF25268	PA5503	WA10333	
AF25300	PA3796	46527	C19384/1





**FILTROS DE AIRE**

AF25345	RS3519	46628	CF18002
AF25354	RS3548	46664	
AF25358	RS3532	46605	
AF25426	RS3888		
AF25430		46983	
AF25435		46772	
AF25437		42803	C291420/2
AF25477	PA3883	46513	
AF25497	RS3703	46490	CF97/2
AF4626	PA2644	46549	CF930
AF478K	PA1980-FN	42943	
AF487	PA1967	42947	
AF4878	RS2863	46433	
AF4886	PA2730	46251	
AF490M	PA1911	42924	
AF492	PA1683	42505	
AF818K	PA1753-FN	42503	
AF853	PA2312	42966	
AF853M	LL2312	42966	
AF865	PA2357	42661	
AF872M	LMU3	46726	
AF873M	LL2384	42680	
AF907	PA2301	42628	
AF922	PA2413	42342	
AF931M	PA2500	42611	
AF942	PA2520	42759	
AF947	PA2548	42676	
AF954M	PA3951	42610	
AF959	PA2310	42336	
AF966M	LL2482	42784	
AF975M	LL2582	42216	
AF979	PA2521	42253	
AF979M	LL2521	42253	
AF982	PA2525	42491	
AF982M	PA2525	42491	
AF986	PA2526		
AF987	PA2522	42254	
AF25521		46663	CF99



## MOTOR

**Fleetguard**
**BALDWIN**  
 FILTERS

**WIX**  
 FILTERS

**MANN**  
 FILTER

**FILTROS DE AIRE**

AF25523	RS3745	42804	CF15116/2
AF25524	RS3708	46662	C14230
AF25526	RS3542	46652	C14210/2
AF25556	RS3543	46672	CF850/2
AF25558	RS3545	46569	CF990/2
AF25598	RS3750	42455	
AF25629	PA4120	46648	C2496
AF25667	RS3517	46744	
AF25707	RS4636	46870	
AF25732	RS4637	46871	
AF25856	RS5344	WA10510	C26862
AF25857	RS5345	WA10511	CF1330
AF25889	RS30078	#N/D	#N/D
AF25967	RS3930	42845	CF52/2
AF25997	RS5627	WA1512	C27830
AF26103	RS4862	49088	
AF26114	RS3717	46782	
AF26154	CA4700	42809	
AF26163M	RS4642	49126	
AF26211	RS5628	WA1513	CF1552
AF26268		49089	
AF26288	RS5344	WA10501	CF1580
AF26290	RS5453	WA10503	CF933
AF26323	PA4070	46027	
AF26358	0	WA10502	C20457
AF26472M	RS4642	49126	
AF27686	PA3825	WP10104	
AF27688	CA5500	49456	
AF27693	RS5434	46932	C24101
AF27706	PA4701	49910	
AF27879	CA5790	49478	
AF27958	PA5679	24466	
AF335M	LL1634	42334	
AF343	PA1647	42048	
AF350KM	LL1636-FN	42234	
AF4058	PA2845	46515	C17225/3
AF4059K	PA2418-FN	42321	
AF4060	PA2475	42608	C24650/1
AF4103	PA2419	46522	



**Fleetguard**
**BALDWIN**  
 FILTERS

**WIX**  
 FILTERS

**MANN**  
 FILTER

**FILTROS DE AIRE**

AF424		42208	C29939
AF435KM	LL1690-FN	42276	C1188
AF4510	PA2489		
AF4548	PA2715	46840	
AF4555M	PA2183	46343	
AF4567	PA2788	46600	


**Fleetguard**
**BALDWIN**  
 FILTERS

**WIX**  
 FILTERS

**MANN**  
 FILTER

**FILTRO DE COMBUSTIBLE**

FF105	BF957	33109	WK 950/13
FF167A		33166	WK 12 111
FF172	BF877	33219	-
FF211	BF584	33384	-
FF220	PF893-RV	33051	ML 1035
FF2200	BFT766	33711	P 907 X
FF2203	BF7760	33691	-
FF222	BF976	33216	-
FF224	BF863	33381	-
FF42000	BF788	33777	-
FF5019	BF588	33336	WK 11 102/5
FF5020	BF979	33341	MF 1090
FF5045	BF959	33371	WK 950/16
FF5052	BF788	33777	-
FF5053	F834-F	33167	-
FF5078	BF7629	33338	-
FF5089	BF720	33397	-
FF5108	BFT602	33398	-
FF5135	BF587-D	33472	WK 966/2
FF5158	BF13	33393	-
FF5160	BF7534	33128	-
FF5206	BF5810	33120	WK 731
FF185	BF970	33352	BFU 700X
FF202	BF596	33116	WK 966/2
FF114	PF827	33271	-
FF171	BF876	33218	-
FF182	BF588	33336	WK 842/2
FF194	BF892	33239	-
FF204	BF992	33368	-
FF213	BF7557	33115	-



## MOTOR

**Fleetguard**
**BALDWIN**  
 FILTERS

**WIX**  
 FILTERS

**MANN**  
 FILTER

### FILTRO DE COMBUSTIBLE

FF5207	BF5800	33118	WP 966
FF5269	BF7629	33403	-
FF5289	BF7693	33248	-
FF5300	BF1110	33394	-
FF5319	BF7587	33674	WK 980/1
FF5321	BFT634	33377	WK8503
FF5369W	PF7744	33651	-
FF5380	PF7735	33634	PU 1046 X
FF5405	PF/761	33628	PU 999/1 x
FF5407		33128	
FF5418	PFT698	33818	-
FF5488	BF7815	33697	-
FF5507	BF/814	33721	-
FF5612		33682	WK 102/5
FF5624	BF/753	33640	-
FF5629	PF/935	33173	WP12300
FF5636	BF7924	33936	-
FF5702	BF7997	33690	-


**Fleetguard**
**BALDWIN**  
 FILTERS

**WIX**  
 FILTERS

**MANN**  
 FILTER

### FILTRO SEPARADOR AGUA-COMBUSTIBLE

FS1000	BF1259	33406	WK 965 X
FS1003	BF1293-SPS	33604	WK 10 017 x
FS1007	BF1274-SP	33423	WK 1277
FS1015	BF1393-SP	33985	-
FS1020	PF7734	33363XE	-
FS1022	BF1293-SPS	33422	-
FS1029W	PN680	33651XE	-
FS1040	BF1277-SPS	33423	WK 1270
FS1206	PF7890	33210	P 1278/1
FS1209	BF856	33136	-
FS1210	#N/D	33207	-
FS1212	#N/D	33405	WK 950/16
FS1214	BF1214	33439	-
FS1218	BF1218	33439	-
FS1234	BF1204-0	33211	-
FS1235	BF1257	33192	WK 718/2
FS1242	BF1249-0	33242	WK 940/36 x
FS1242B	BF1249-SP	33242	WK 940/1




**FILTRO SEPARADOR  
AGUA-COMBUSTIBLE**

FS1251	BF226	33472	WK 842
FS1280	BF1280	33357	WK 9165 X
FS1281	BF1222-0	33217	-
FS1287	-	WF10253	WK 1060/1
FS1291	BF1346;-	33232	-
FS1298	BF1346-SP	33817	-
FS19513	PFT678	33418	-
FS19516	BF5813	33531	WK 8100
FS19519	#N/D	33408	-
FS19520	BF1271	33442	-
FS19521	#N/D	33630	-
FS19530	BF1848	33547	-
FS19532	#N/D	WF10012	WK 1060/1
FS19547	#N/D	33232	-
FS19548	BF1345-0	33611	-
FS19551	BF1345-SP	33231	WK 1060/2
FS19554	BF1390-0	33638	-
FS19555	BF7672-D	33636	-
FS19557	#N/D	33819	-
FS19559	PF7749	33819	-
FS19573	PF7718	33548	-
FS19574	BF7675-D	33782	-
FS19585	BF1283	33547	-
FS19589	BF7783-D	33649	-
FS19593	BF7672-D	33812	PL 270 X
FS19596/	BF1346-0	#N/D	-
FS1065	BF1293SPS	WF10084	-
FS19609	BF7746-D	33651XE	-
FS19624	PF7748	33719	-
FS19684E	PF7779	33441	-
FS19704	BF1398-0	33657	-
FS19729	PF7755	33732	-
FS19732	BF1385-SPS	WF10005	-
FS19765	PF7930	33606	-
FS19820	BF1399-SP	33709	-
FS19905G	#N/D	33411	-
FS19930	BF1348	33412	-
FS19932	BF1346	-	-
FS19965	BF1266	-	-



## MOTOR






### FILTRO HIDRÁULICO

HF28853	BT8417	57116	-
HF28943		W01AG699	-
HF30089	PT8370-IMPG	57756	-
HF35140	BT9422	WL10186	-
HF35153	PT9416-IMPG	57741XE	-
HF35258	PT23292-MPG	W01AG148	-
HF35296	BT8460	57701	-
HF35467	BT8417	57116	WD 724/5
HF6007	P446	51418	-
HF6023	PT522		-
HF6055	BT342	51158	-
HF6060	PT207-HD	51567	-
HF6097	PT189	51163	H 1072/11 x
HF6098	PT90-10	51197	H 1497/1
HF6151		51181	-
HF6184	PT390-MPG	51867	-
HF6187	PT491	51677	-
HF6316	BT8415	57201	WH940/4
HF6553	BT8851-MPG	51494	WH 980/3
HF6555	BT8850-J MPG	51495	-
HF6600	BT37110	51199	-
HF6781		51740	-
HF6808	BT8812-MPG	51616	-
HF6813	BT8800-MPG	51648	-
HF-6824			-







### FILTRO DE ACEITE

LF1400NN	BD50000	WL10107	-
LF16015		57037	-
LF16046		57213	-
LF16166		57311	-
LF16246		57094	-
LF17335	BD7158		-
LF3000	BD103	51748	WP 12 300
LF3320	P242	57409	H 1275 X
LF3321	B76	51791	W 11 102/4
LF3325	B7396	51970	-
LF3328	B75	51798	-



**Fleetguard**
**BALDWIN**  
 FILTERS

**WIX**  
 FILTERS

**MANN**  
 FILTER

**FILTRO DE ACEITE**

LF3344		51742	-
LF3345	BT427	51602	W 940/34
LF3346	BT349	51832	W 1170
LF3347	BT347	51714	-
LF3374	B99	51792XE	-
LF3393	B268	51747	W 1168/5
LF3394	PT23455	W02AP356	-
LF3420	BT260	51789	W95017
LF3455	B309	51747	-
LF3462	B179	51334	W 811/80
LF3481	BD232	51431	-
LF3548	BD324	51741	-
LF3567	BT486	51824	-
LF3593	B7397	51798	-
LF3620	B495	51971	W 12 102
LF3630	B7039	51734	-
LF3642	B71M	57411	-
LF3654	B7685	WL10106	WP 11 102/3
LF3675	B7600	51791	W 11 102/37
LF3681	B329	51372	ML 1006
LF3730	B7600	51791	-
LF3744	B7170	57251	-
LF3746	BD7095	51809	-
LF3783	B779	57580	-
LF3827	P7199	57214	HU9315X
LF3828	B7131	57106	-
LF3883	B7030	51799	-
LF3914	P7188	57215	HU 945/2X
LF3970		57182	W 951
LF3977	B7174	57299	-
LF4054	BT595	51820	W 962
LF516	P999	51954	H 13 153
LF-546			W 735/2
LF551A	B2	51515	W 940/1
LF613	P998	51613	-
LF637	P528	51637	-
LF651	B27	51069	W 936/5
LF653	B6	51061	W 936/5
LF667	B7600	51791	W 1173
LF670		51970	W 12 106





## MOTOR

**Fleetguard**
**BALDWIN**  
 FILTERS

**WIX**  
 FILTERS

**MANN**  
 FILTER

### FILTRO DE ACEITE

LF673	B167	51158	W 950/17
LF680	BT287	51758	W 1338
LF689	B233	51068	-
LF691	B49	51722	W 12 104
LF691A	B99	51792	WD 13 145
LF699	BT237	51459	W 950/7
LF734	B205	51649	W 12 105
LF750D	C750-E	51751	PFU 19 326 x
LF767	B30	51045	-
LF777	B7577	51749	WP 1270
LF787	BT251	51773	-
LF9009	BD7309	51748XD	WP 12121
LF9010	BD7310	57777	-
LF9025	BD7250	57744XD	-
LF9070	BD7153	57745XD	-
LF9080	BD7154	57746XD	-
LF9548	BD324	51741XD	-


**Fleetguard**
**BALDWIN**  
 FILTERS

**WIX**  
 FILTERS

**MANN**  
 FILTER

### FILTRO DE AGUA

WF2051	BW5137	24071	-
WF2053	BW5073	24073	WA9211
WF2055	BW5140	WS10058	-
WF2070	BW5070	24370	-
WF2071	BW5071	24071	WA9233
WF2072	BW5072	24072	-
WF2073	BW5139	24073	WA 956/1
WF2074	BW5074	24074	-
WF2075	BW5075	24075	WA 940/7
WF2076	BW5076	WS10058	-
WF2077	B5134	24070	-
WF2108	BW5142	24114	-
WF2126	BW5086	24112	WA 956/3
WF2127	B5087	24113	-



# SISTEMA HIDRÁULICO

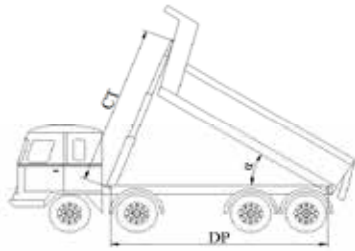


## SISTEMA HIDRÁULICO

### ACPFEE205511403

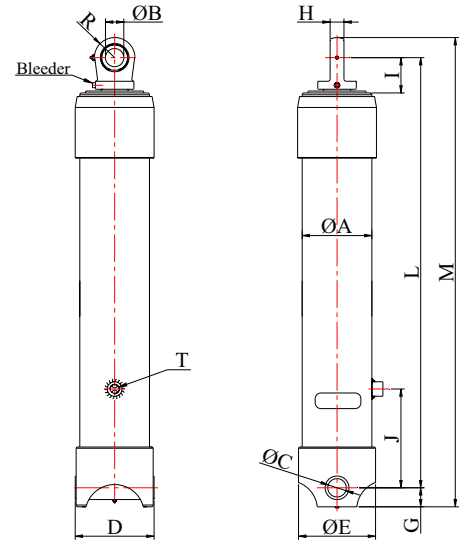
#### ESPECIFICACIONES

Presión máxima	190 Bar.
Volumen total de aceite	19 Lt.
Peso del cilindro	89 Kg.
Empuje máximo de primer tapa (180 Bar)	20 Ton.
Carrera total	2055 mm
Diámetro de entrada de aceite	3/4" NPT
Rango de temperatura de aceite	-20° & 80° C
Longitud cerrada	1057 mm
Longitud abierta	3112 mm



#### REFERENCIA

A	140 mm
B	50 mm
C	52.5 mm
D	168 mm
E	163 mm
G	52.5 mm
H	40 mm
I	120 mm
J	310 mm
L	1057 mm
M	1164.5 mm
R	55 mm
T	3/4" NPT



#### EXTENSIÓN

	1	2	3	4	5
DIÁMETRO	115 mm	95 mm	75 mm	-	-

#### STROKE CT 3980 mm

	BODY TILING ANGLE				
	40	45	50	55	60

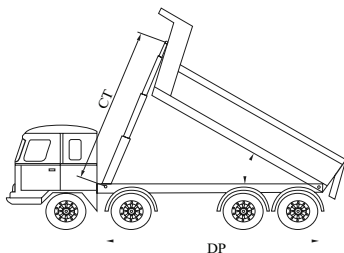
#### PIVOT LENGTH DP (mm)

	3004	2685	2431	2225	2055
--	------	------	------	------	------

### ACPFEE310865

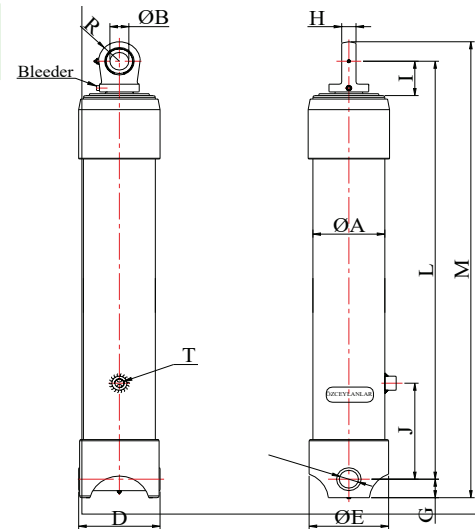
#### ESPECIFICACIONES

Presión máxima	190 Bar.
Volumen total de aceite	38 Lt.
Peso del cilindro	155 Kg.
Empuje máximo de primer tapa (180 Bar)	28 Ton.
Carrera total	2755 mm
Diámetro de entrada de aceite	R 1"
Rango de temperatura de aceite	-20° & 80° C
Longitud cerrada	1302 mm
Longitud abierta	4057 mm



#### REFERENCIA

A	165 mm
B	50 mm
C	50.5 mm
D	215 mm
E	210 mm
G	52.5 mm
H	40 mm
I	110 mm
J	330 mm
L	1302 mm
M	1409.5 mm
R	55 mm
T	R 1"



#### EXTENSIÓN

	1	2	3	4	5
DIÁMETRO	135 mm	115 mm	95 mm	-	-

#### STROKE CT 3980 mm

	BODY TILING ANGLE				
	40	45	50	55	60

#### PIVOT LENGTH DP (mm)

	4028	3600	3259	2983	2755
--	------	------	------	------	------

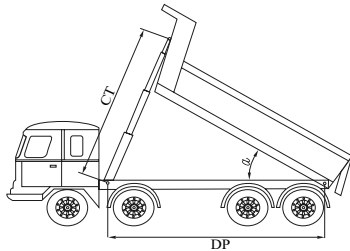
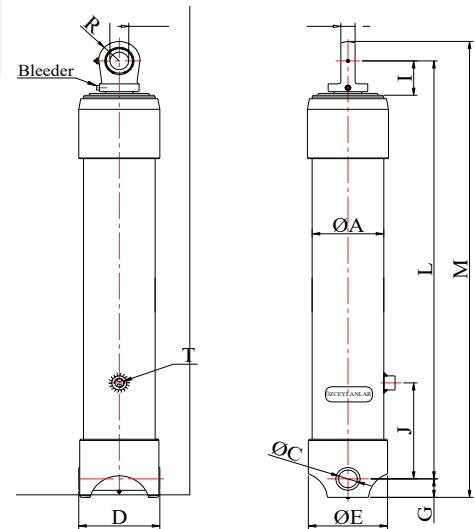
### ACPFEE415675

#### ESPECIFICACIONES

Presión máxima	190 Bar.
Volumen total de aceite	62 Lt.
Peso del cilindro	221 Kg.
Empuje máximo de primer tapa (180 Bar)	39 Ton.
Carrera total	3980 mm
Diámetro de entrada de aceite	R 1"
Rango de temperatura de aceite	-20° & 80° C
Longitud cerrada	1387mm
Longitud abierta	5367 mm

#### REFERENCIA

A	190 mm
B	50 mm
C	50.5 mm
D	215 mm
E	210 mm
G	52.5 mm
H	40 mm
I	100 mm
J	170 mm
K	450 mm
L	1387 mm
M	1494.5 mm



#### EXTENSIÓN

	1	2	3	4	5
DIÁMETRO	160 mm	135 mm	115 mm	95	-

#### STROKE CT 3980 mm

#### BODY TILING ANGLE

	40	45	50	55	60
PIVOT LENGTH DP (mm)	5818	5200	4709	4310	3980

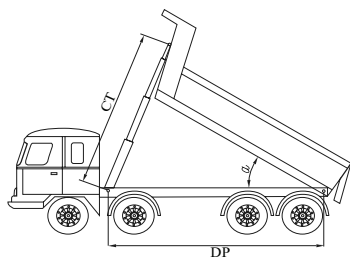
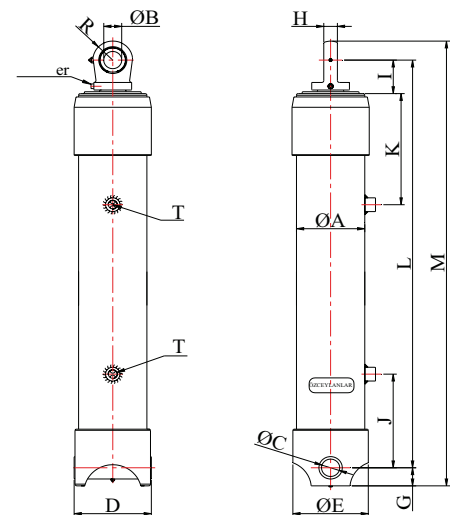
### ACPFEE5227963

#### ESPECIFICACIONES

Presión máxima	190 Bar.
Volumen total de aceite	142 Lt.
Peso del cilindro	411 Kg.
Empuje máximo de primer tapa (180 Bar)	69 Ton.
Carrera total	5780 mm
Diámetro de entrada de aceite	R 1"
Rango de temperatura de aceite	-20° & 80° C
Longitud cerrada	1614 mm
Longitud abierta	7394 mm

#### REFERENCIA

A	245 mm
B	50 mm
C	60.5 mm
D	280 mm
E	275 mm
G	56 mm
H	40 mm
I	100 mm
J	282.5 mm
K	450 mm
L	1614 mm
M	1724.5 mm
R	55 mm
T	R 1"



#### EXTENSIÓN

	1	2	3	4	5
DIÁMETRO	212 mm	185 mm	160 mm	135	115

#### STROKE CT 3980 mm

#### BODY TILING ANGLE

	40	45	50	55	60
PIVOT LENGTH DP (mm)	8450	7552	6838	6259	5780



BEZARES	MIDWEST	DESCRIPCIÓN
PTC10225	MW-WAP10225L	BOMBA DIRECTA SERIE C 27 GLS.
P5B6B14SI20	-	BOMBA DIRECTA SERIE P-51 27 G 2 1/2
PTC10225-2	MW-WAP10225LAS	BOMBA DIRECTA=BZP10225-LAS CON PISTON ACCIONADOR
PTC10125	MW-WAP10125	BOMBA REMOTA SERIE C 27 GLS.
PT20XJK1-RA	MW-WA8SJ01X1RA	KIT TOMA DE FUERZA (KIT) 8 DIREC.
PT2010XCKIRA	-	PT20XCKISE TOMA VEL. "C" REMOTA
PT2010XEKISE	-	T. DE FUERZA 8 BIRLOS VEL. C REMOTA PROF.
PT20XCNO11RA	-	T. FUERZA 8 BIRLOS C" NEOM. ENGR. 01 SALIDA DIREC.
PT2010XJKIRA	-	T. FUERZA 8 BIRLOS VEL C REMOTA PROF.
UR50P	MW-WAA2000	TANQUE D/ ACEITE HIDRAU. 50 GALONES





# NUESTRAS SUCURSALES

**DIREGO TIJUANA**  
**(664) 607 9850**

**DIREGO HERMOSILLO**  
**(662) 254 2698**

**DIREGO CHIHUAHUA**  
**(614) 481 8483**

**DIREGO TORREÓN**  
**(871) 744 0633**

**DIREGO SALTILLO**  
**(844) 415 2839**

**DIREGO MONTERREY**  
**(81) 81 26 1500**

**DIREGO ESCOBEDO**  
**(81) 35 41 4990**

**DIREGO VALLES**  
**(481) 383 2236**

**DIREGO TAMPICO**  
**(833) 230 3500**

**DIREGO SAN LUIS**  
**(444) 830 5335**

**DIREGO MANTE**  
**(831) 232 6378**

**DIREGO LEÓN**  
**(477) 104 4794**

**DIREGO TUXTLA**  
**(961) 118 3695**

**DIREGO PUEBLA**  
**(222) 249 4383**

**DIREGO VERACRUZ**  
**(229) 924 5545**

**DIREGO OAXACA**  
**(951) 688 2660**

**DIREGO QUERÉTARO**  
**(442) 277 4531**

**DIREGO MÉRIDA**  
**(999) 946 2988**

**DIREGO CULIACÁN**  
**(667) 147 3333**

**DIREGO MÉXICO**  
**(55) 58 70 5115**

**DIREGO VICTORIA**  
**(834) 316 7647**

**DIREGO VILLAHERMOSA**  
**(993) 142 7149**

**DIREGO GUADALAJARA**  
**(33) 3837 0410**

**DIREGO POZA RICA**  
**(782) 826 8320**

**DIREGO MANZANILLO**  
**PRÓXIMAMENTE**

**DIREGO CALI COL.**  
**+57 (2) 669 3939**

**DIREGO BOGOTÁ COL.**  
**+57 (1) 927 9695**